

**Ipsos Public Affairs**



## **Poznavanje i korištenje Europass dokumenta među korisnicima programa AMPEU-a**

© 2016 Ipsos. All rights reserved. Contains Ipsos' Confidential and Proprietary information and may not be disclosed or reproduced without the prior written consent of Ipsos.

**GAME CHANGERS**



# Sadržaj

Ipsos Public Affairs

04

Metodologija

06

Poznavanje dokumenata

09

Europass životopis (Europass CV)

24

Europass jezična putovnica

33

Europass mobilnost

45

Europass dopunska isprava o studiju

56

Europass prilog svjedodžbi

67

Sažetak i zaključak

Ipsos Public Affairs

# METODOLOGIJA

GAME CHANGERS



# Metoda istraživanja i ciljevi

Ipsos Public Affairs

## VRSTA ISTRAŽIVANJA I TRAJANJE TERENA

- Kvantitativno istraživanje
- On-line ankete - CASI (Computer-Assisted Self Interviewing)
- Trajanje terena 05. do 21. prosinac 2016.

## CILJEVI ISTRAŽIVANJA

- Istraživanje poznavanja i korištenja Europass dokumenta

# Struktura uzorka

Ipsos Public Affairs

## UZORAK

- Osobe koje su u posljednje tri godine sudjelovale u određenim programima Agencije za mobilnost i EU
- Baze osoba koje su sudjelovale u takvim projektima sadržavala je 9.670 kontakata, te su iz nje ispitanici pozivani u on-line istraživanje.
- Uzorak korisnika programa iz četiri područja:
  - 1. odgoj i opće obrazovanje
  - 2. strukovno obrazovanje i osposobljavanje
  - 3. visoko obrazovanje
  - 4. područje mladih
- **Finalni realizirani uzorak N = 1.064**



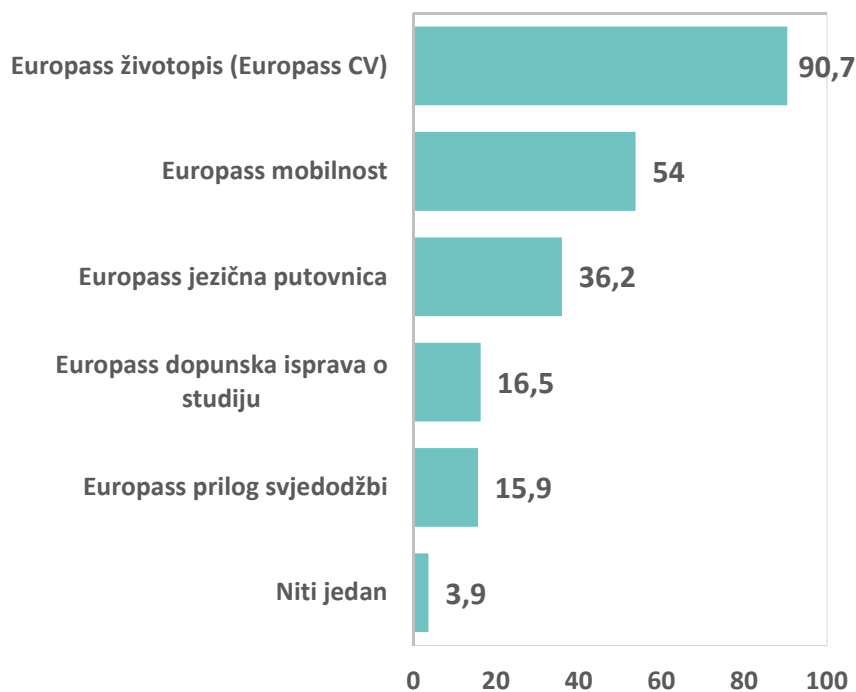
		N	%
Total		1064	100%
Spol	Muški	352	33%
	Ženski	712	67%
Dob	18 i manje	153	14%
	19 - 23	216	20%
	24 - 29	334	31%
	30 - 40	185	17%
	41 i više	176	17%
Obrazovanje	Osnovna i srednja škola	306	29%
	Viša stručna škola	55	5%
	Nezavršena viša/visoka	67	6%
	Završena viša/visoka	590	55%
Radni status	Bez odgovora	46	4%
	Zaposlen	439	41%
	Učenik	132	12%
	Student	322	30%
Područje	Ostalo	171	16%
	Odgoj i opće obrazovanje	86	8%
	Strukovno obrazovanje i osposobljavanje	293	28%
	Visoko obrazovanje	499	47%
Sudjeluje u NVO	Područje mladih	186	17%
	Da	291	27%
	Ne	773	73%

# Poznavanje dokumenta

## POZNAVANJE EUROPASS DOKUMENTA

Ipsos Public Affairs

Europass CV je daleko najpoznatiji dokument, posebno među studentima i zaposlenima. Dopunska isprava o studiju i Prilog svjedodžbi su pak nepoznati – čak i među studentima i učenicima.



	N	Europass životopis (Europass CV)	Europass jezična putovnica	Europass mobilnost	Europass dopunska isprava o studiju	Europass prilog svjedodžbi	Niti jedan	
<b>Total</b>	1064	91%	36%	54%	17%	16%	4%	
<b>Radni status</b>	Zaposlen	439	95%	45%	61%	20%	17%	1%
	Učenik	132	56%	17%	59%	5%	11%	20%
	Student	322	96%	31%	42%	14%	14%	2%
	Ostalo	171	95%	37%	56%	22%	20%	3%
<b>Područje</b>	Odgoj i opće obrazovanje	86	88%	52%	92%	14%	10%	1%
	Strukovno obrazovanje	293	79%	29%	77%	8%	17%	6%
	Visoko obrazovanje	499	99%	37%	39%	23%	16%	0%
	Područje mladih	186	87%	38%	41%	16%	16%	11%
<b>Sudjeluje u NVO</b>	Da	291	94%	45%	54%	19%	18%	5%
	Ne	773	89%	33%	54%	16%	15%	3%

Uzorak: Svi ispitanici  
Pitanje: Za koje od sljedećih dokumenta Europass ste čuli?

## POZNAVANJE EUROPASS DOKUMENTA – prema demografiji

Ipsos Public Affairs

		N	Europass životopis (Europass CV)	Europass jezična putovnica	Europass mobilnost	Europass dopunska isprava o studiju	Europass prilog svjedodžbi	Niti jedan
<b>Total</b>		1064	91%	36%	54%	17%	16%	4%
<b>Spol</b>	Muški	352	89%	29%	60%	16%	17%	5%
	Ženski	712	92%	40%	51%	17%	15%	4%
<b>Dob</b>	18 i manje	153	61%	16%	60%	5%	13%	18%
	19 - 23	216	93%	28%	45%	10%	13%	4%
	24 - 29	334	99%	39%	46%	22%	17%	0%
	30 - 40	185	97%	49%	57%	22%	16%	
	41 i više	176	91%	45%	72%	20%	20%	3%
<b>Obrazovanje</b>	Osnovna i srednja škola	306	75%	21%	52%	6%	11%	11%
	Viša stručna škola	55	95%	25%	53%	15%	11%	4%
	Nezavršena viša/visoka	67	97%	37%	39%	19%	15%	1%
	Završena viša/visoka	590	97%	45%	57%	22%	19%	0%
	Bez odgovora	46	91%	35%	54%	11%	15%	4%

Uzorak: Svi ispitanici

Pitanje: Za koje od sljedećih dokumenta Europass ste čuli?

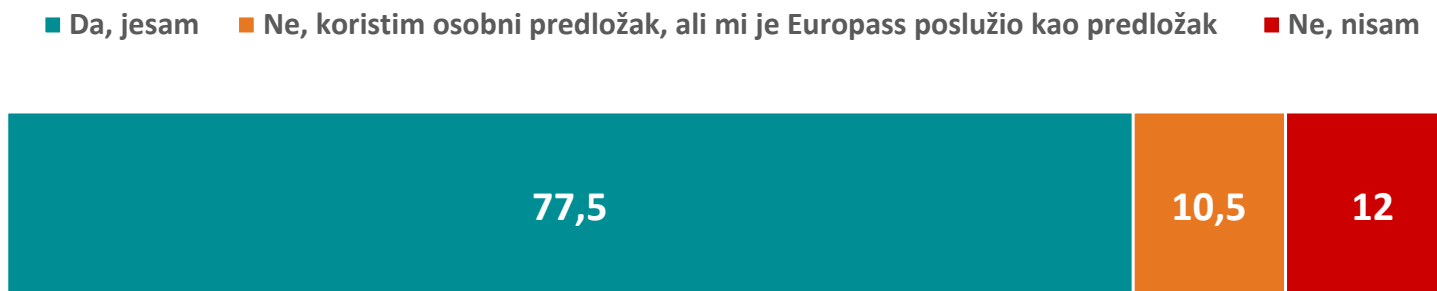


# Europass životopis (Europass CV)

## KORIŠTENJE EUROPASS ŽIVOTOPISA

Ipsos Public Affairs

Samo 12% ispitanih nikada nije koristilo Europass CV, a 78% ga koristi bez modifikacija. To je vrlo visok postotak, posebno ako se uzme u obzir da su većina onih koji ga ne koriste učenici kojima vjerojatno još nikada nije niti trebao CV.



Uzorak: Svi ispitanici koji su čuli za neki Europassov dokument  
Pitanje: Jeste li vi osobno koristili Europass životopis (Europass CV)?

## KORIŠTENJE EUROPASS ŽIVOTOPISA – prema demografiji

		N	Da, jesam	Koristim osobni predložak, ali mi je Europass poslužio kao predložak	Ne, nisam
<b>Total</b>		<b>1023</b>	<b>78%</b>	<b>10%</b>	<b>12%</b>
<b>Spol</b>	Muški	336	74%	13%	13%
	Ženski	687	79%	9%	11%
<b>Dob</b>	18 i manje	126	52%	9%	40%
	19 - 23	208	82%	7%	12%
	24 - 29	333	86%	10%	3%
	30 - 40	185	81%	13%	6%
	41 i više	171	71%	14%	15%
<b>Obrazovanje</b>	Osnovna i srednja škola	272	63%	11%	26%
	Viša stručna škola	53	91%	6%	4%
	Nezavršena viša/visoka	66	83%	11%	6%
	Završena viša/visoka	588	82%	11%	7%
	Bez odgovora	44	82%	11%	7%

Uzorak: Svi ispitanici koji su čuli za neki Europassov dokument  
Pitanje: Jeste li vi osobno koristili Europass životopis (Europass CV)?

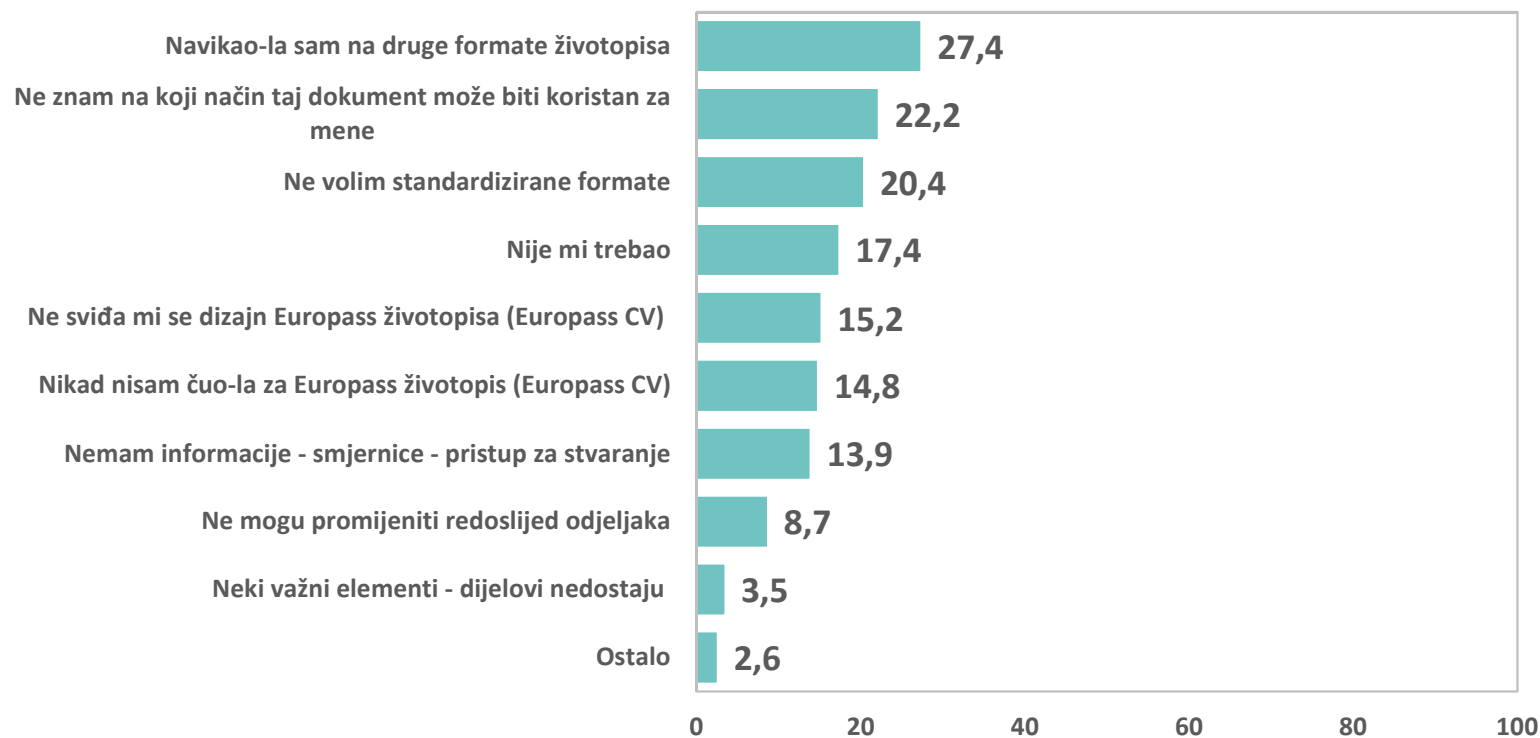
## Ipsos Public Affairs

		N	Da, jesam	Koristim osobni predložak, ali mi je Europass poslužio kao predložak	Ne, nisam
<b>Total</b>		<b>1023</b>	<b>78%</b>	<b>10%</b>	<b>12%</b>
<b>Radni status</b>	Zaposlen	435	78%	12%	10%
	Učenik	105	46%	10%	45%
	Student	317	84%	9%	8%
	Ostalo	166	85%	10%	5%
<b>Područje</b>	Odgov i opće obrazovanje	85	61%	21%	18%
	Strukovno obrazovanje	276	64%	12%	24%
	Visoko obrazovanje	497	91%	7%	2%
	Područje mladih	165	68%	14%	18%
<b>Sudjeluje u NVO</b>	Da	276	82%	10%	8%
	Ne	747	76%	11%	13%

## RAZLOZI NEKORIŠTENJA EUROPASS ŽIVOTOPISA

Ipsos Public Affairs

Glavni razlozi nekorištenja Europass životopis su naviknutost na druge formate ili to što ispitanici općenito ne vole standardizirane formate. Dio ispitanih ne zna koja bi bila korist od njega ili im nije niti trebao.

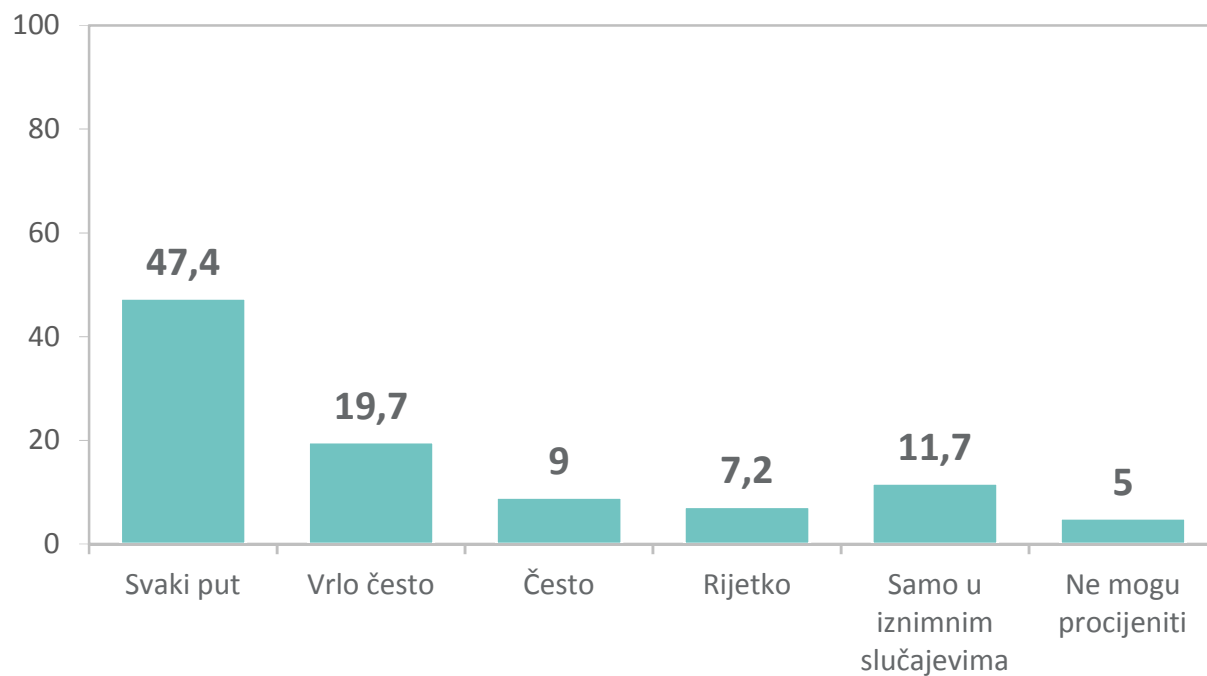


Uzorak: Samo ispitanici koji ne koriste Europass životopis (Europass CV)  
Pitanje: Zašto niste koristili Europass životopis (Europass CV)?

## UČESTALOST KORIŠTENJA EUROPASS ŽIVOTOPISA

Ipsos Public Affairs

Oko 2/3 ispitanih Europass CV koristi uvijek ili vrlo često. Zaposleni i studenti su najvjerniji ovom formatu i najčešće ga koriste uvijek/vrlo često.



Uzorak: Samo ispitanici koji koriste Europass životopis (Europass CV)

Pitanje: Koliko često koristite Europass životopis (Europass CV) u odnosu na korištenje drugih formata životopisa?

## UČESTALOST KORIŠTENJA EUROPASS ŽIVOTOPIISA – prema demografiji

Ipsos Public Affairs

		N	Svaki put	Vrlo često	Često	Rijetko	Samo u iznimnim slučajevima	Ne mogu procijeniti
<b>Total</b>		793	47%	20%	9%	7%	12%	5%
<b>Spol</b>	Muški	248	38%	20%	9%	11%	13%	8%
	Ženski	545	52%	20%	9%	5%	11%	3%
<b>Dob</b>	18 i manje	65	12%	11%	6%	12%	25%	34%
	19 - 23	170	46%	14%	8%	11%	14%	7%
	24 - 29	288	57%	20%	7%	6%	10%	1%
	30 - 40	149	54%	24%	10%	3%	7%	1%
	41 i više	121	36%	26%	17%	7%	13%	2%
<b>Obrazovanje</b>	Osnovna i srednja škola	171	34%	16%	6%	12%	18%	13%
	Viša stručna škola	48	58%	10%	8%	8%	4%	10%
	Nezavršena viša/visoka	55	51%	9%	9%	16%	7%	7%
	Završena viša/visoka	483	52%	22%	10%	5%	11%	1%
	Bez odgovora	36	36%	31%	8%	6%	14%	6%

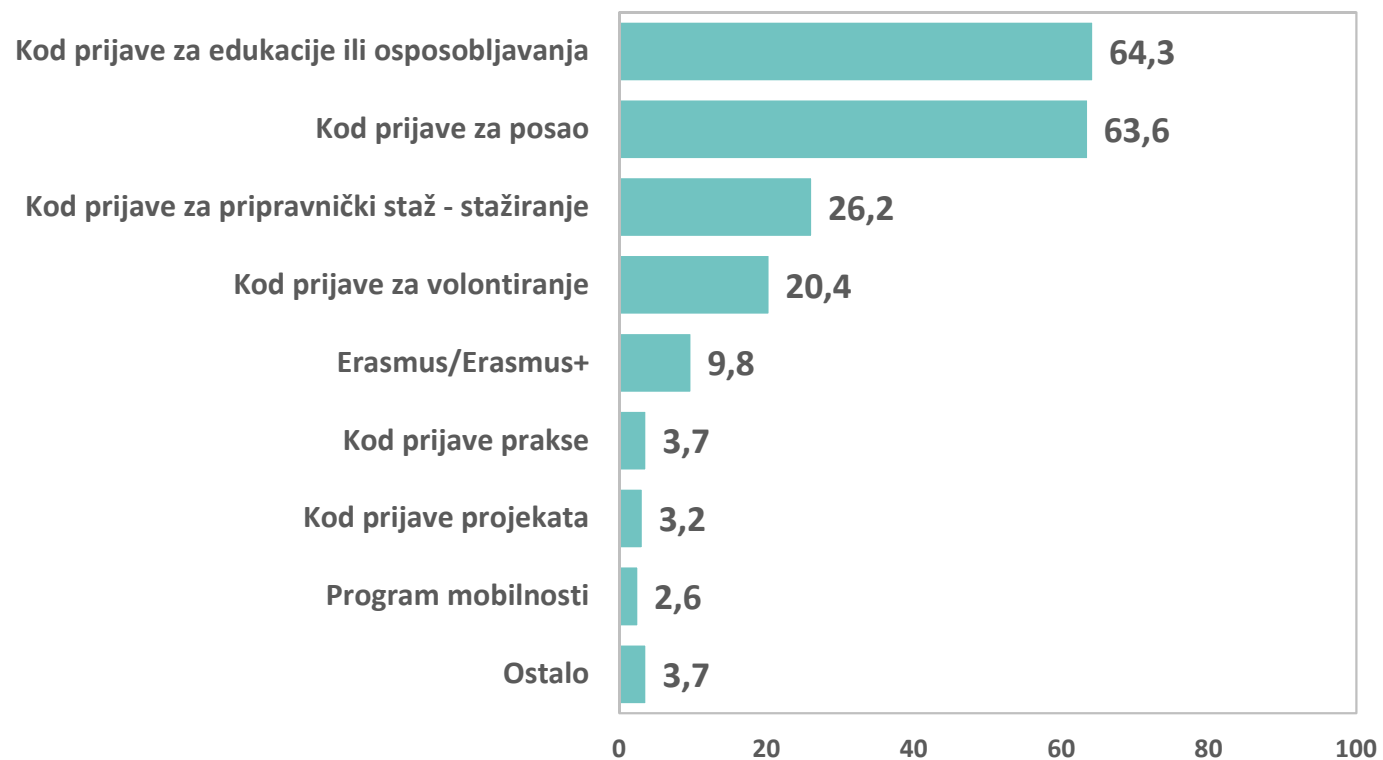
		N	Svaki put	Vrlo često	Često	Rijetko	Samo u iznimnim slučajevima	Ne mogu procijeniti
<b>Total</b>		793	47%	20%	9%	7%	12%	5%
<b>Radni status</b>	Zaposlen	339	47%	25%	12%	5%	10%	1%
	Učenik	48	10%	8%	6%	13%	29%	33%
	Student	265	46%	16%	8%	10%	14%	6%
	Ostalo	141	63%	18%	6%	5%	6%	3%
<b>Područje</b>	Odgoj i opće obrazovanje	52	50%	23%	13%	6%	6%	2%
	Strukovno obrazovanje	177	28%	14%	9%	12%	20%	18%
	Visoko obrazovanje	451	49%	22%	10%	6%	11%	2%
	Područje mladih	113	69%	18%	3%	6%	4%	
<b>Sudjeluje u NVO</b>	Da	225	54%	19%	9%	8%	8%	2%
	Ne	568	45%	20%	9%	7%	13%	6%

Uzorak: Samo ispitanici koji koriste Europass životopis (Europass CV)

Pitanje: Koliko često koristite Europass životopis (Europass CV) u odnosu na korištenje drugih formata životopisa?

## SITUACIJE U KOJIMA KORISTE EUROPASS ŽIVOTOPIS

Ipsos Public Affairs



Uzorak: Samo ispitanici koji koriste Europass životopis (Europass CV)  
Pitanje: U kojim situacijama ste koristili Europass životopis (Europass CV)?

## SITUACIJE U KOJIMA KORISTE EUROPASS ŽIVOTOPIS – prema demografiji

Ipsos Public Affairs

	N	Kod prijave za posao	Kod prijave za pripravnički staž – stažiranje	Kod prijave za edukacije ili osposobljavanja	Kod prijave za volontiranje	Erasmus / Erasmus+	Kod prijave prakse	
<b>Total</b>	<b>793</b>	<b>64%</b>	<b>26%</b>	<b>64%</b>	<b>20%</b>	<b>10%</b>	<b>4%</b>	
<b>Spol</b>	<b>Muški</b>	<b>248</b>	<b>56%</b>	<b>27%</b>	<b>66%</b>	<b>15%</b>	<b>6%</b>	<b>5%</b>
	<b>Ženski</b>	<b>545</b>	<b>67%</b>	<b>26%</b>	<b>63%</b>	<b>23%</b>	<b>12%</b>	<b>3%</b>
<b>Dob</b>	<b>18 i manje</b>	<b>65</b>	<b>14%</b>	<b>6%</b>	<b>65%</b>	<b>5%</b>	<b>6%</b>	<b>9%</b>
	<b>19 - 23</b>	<b>170</b>	<b>55%</b>	<b>24%</b>	<b>56%</b>	<b>18%</b>	<b>15%</b>	<b>6%</b>
	<b>24 - 29</b>	<b>288</b>	<b>82%</b>	<b>49%</b>	<b>64%</b>	<b>34%</b>	<b>13%</b>	<b>4%</b>
	<b>30 - 40</b>	<b>149</b>	<b>77%</b>	<b>15%</b>	<b>64%</b>	<b>17%</b>	<b>5%</b>	<b>1%</b>
	<b>41 i više</b>	<b>121</b>	<b>43%</b>	<b>1%</b>	<b>78%</b>	<b>3%</b>	<b>4%</b>	<b>1%</b>
<b>Obrazovanje</b>	<b>Osnovna i srednja škola</b>	<b>171</b>	<b>42%</b>	<b>15%</b>	<b>64%</b>	<b>17%</b>	<b>7%</b>	<b>6%</b>
	<b>Viša stručna škola</b>	<b>48</b>	<b>65%</b>	<b>35%</b>	<b>65%</b>	<b>29%</b>	<b>10%</b>	<b>2%</b>
	<b>Nezavršena viša/visoka</b>	<b>55</b>	<b>64%</b>	<b>31%</b>	<b>55%</b>	<b>18%</b>	<b>11%</b>	<b>9%</b>
	<b>Završena viša/visoka</b>	<b>483</b>	<b>72%</b>	<b>29%</b>	<b>66%</b>	<b>21%</b>	<b>10%</b>	<b>2%</b>
	<b>Bez odgovora</b>	<b>36</b>	<b>58%</b>	<b>22%</b>	<b>61%</b>	<b>17%</b>	<b>14%</b>	<b>6%</b>

Uzorak: Samo ispitanici koji koriste Europass životopis (Europass CV)  
Pitanje: U kojim situacijama ste koristili Europass životopis (Europass CV)?



## SITUACIJE U KOJIMA KORISTE EUROPASS ŽIVOTOPIS – prema demografiji

Ipsos Public Affairs

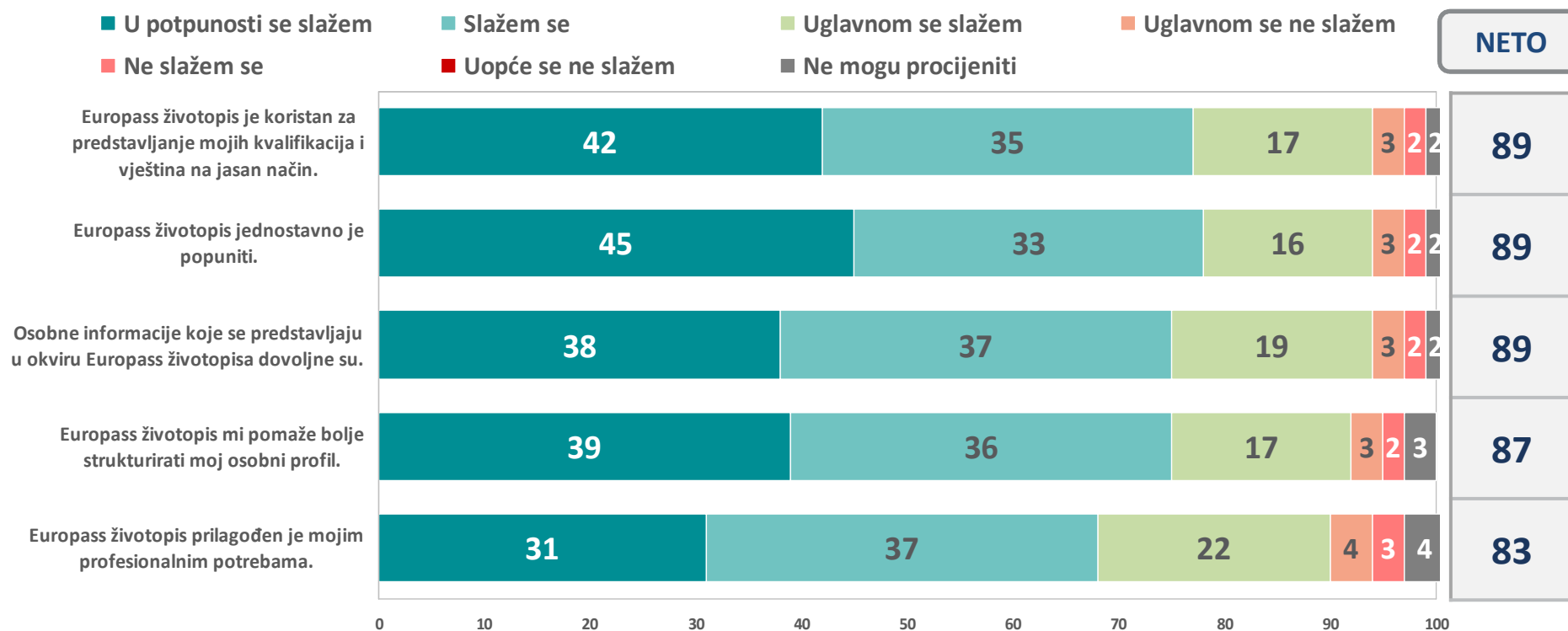
		N	Kod prijave za posao	Kod prijave za pripravnički staž – stažiranje	Kod prijave za edukacije ili osposobljavanja	Kod prijave za volontiranje	Erasmus / Erasmus+	Kod prijave prakse
<b>Total</b>		<b>793</b>	<b>64%</b>	<b>26%</b>	<b>64%</b>	<b>20%</b>	<b>10%</b>	<b>4%</b>
<b>Radni status</b>	<b>Zaposlen</b>	<b>339</b>	<b>67%</b>	<b>20%</b>	<b>70%</b>	<b>15%</b>	<b>6%</b>	<b>2%</b>
	<b>Učenik</b>	<b>48</b>	<b>15%</b>	<b>6%</b>	<b>67%</b>	<b>2%</b>	<b>6%</b>	<b>8%</b>
	<b>Student</b>	<b>265</b>	<b>56%</b>	<b>29%</b>	<b>59%</b>	<b>26%</b>	<b>17%</b>	<b>5%</b>
	<b>Ostalo</b>	<b>141</b>	<b>87%</b>	<b>44%</b>	<b>60%</b>	<b>28%</b>	<b>6%</b>	<b>4%</b>
<b>Područje</b>	<b>Odgoj i opće obrazovanje</b>	<b>52</b>	<b>67%</b>	<b>8%</b>	<b>69%</b>	<b>6%</b>	<b>2%</b>	
	<b>Strukovno obrazovanje</b>	<b>177</b>	<b>36%</b>	<b>9%</b>	<b>66%</b>	<b>5%</b>	<b>5%</b>	<b>10%</b>
	<b>Visoko obrazovanje</b>	<b>451</b>	<b>69%</b>	<b>34%</b>	<b>63%</b>	<b>23%</b>	<b>15%</b>	<b>3%</b>
	<b>Područje mladih</b>	<b>113</b>	<b>83%</b>	<b>31%</b>	<b>65%</b>	<b>42%</b>	<b>1%</b>	
<b>Sudjeluje u NVO</b>	<b>Da</b>	<b>225</b>	<b>74%</b>	<b>29%</b>	<b>66%</b>	<b>34%</b>	<b>4%</b>	<b>2%</b>
	<b>Ne</b>	<b>568</b>	<b>60%</b>	<b>25%</b>	<b>64%</b>	<b>15%</b>	<b>12%</b>	<b>4%</b>

Uzorak: Samo ispitanici koji koriste Europass životopis (Europass CV)  
Pitanje: U kojim situacijama ste koristili Europass životopis (Europass CV)?

## STAVOVI O EUROPASS ŽIVOTOPISU

Ipsos Public Affairs

Korisnici imaju jako pozitivno mišljenje o Europass CV-u. Slaganje je ipak najmanje s tvrdnjom kako je taj životopis prilagođen ispitanikovim profesionalnim potrebama. No to je očekivano, pošto je format standardiziran i to ponekad može biti poteškoća.



Uzorak: Samo ispitanici koji koriste Europass životopis (Europass CV)  
 Pitanje: U kojoj mjeri se slažete sa sljedećim tvrdnjama?

## STAVOVI O EUROPASS ŽIVOTOPISU – prema demografiji

Prosjeak na skali od 1 do 6: niži prosjeak = veće slaganje s tvrdnjom

Ipsos Public Affairs

		Europass životopis je koristan za predstavljanje mojih kvalifikacija i vještina na jasan način.	Europass životopis jednostavno je popuniti.	Europass životopis prilagođen je mojim profesionalnim potrebama.	Osobne informacije koje se predstavljaju u okviru Europass životopisa dovoljne su.	Europass životopis mi pomaže bolje strukturirati moj osobni profil.
<b>Total</b>		1,9	1,8	2,1	1,9	1,9
<b>Spol</b>	Muški	1,9	1,8	2,1	2	2
	Ženski	1,8	1,8	2	1,9	1,8
<b>Dob</b>	18 i manje	1,6	1,8	2	1,7	1,8
	19 - 23	1,8	1,8	2,1	1,9	1,9
	24 - 29	1,9	1,8	2,1	2	1,9
	30 - 40	1,9	1,8	2	1,9	1,9
	41 i više	1,9	1,9	2	2	2
<b>Obrazovanje</b>	Osnovna i srednja škola	1,8	1,8	2,1	1,9	1,9
	Viša stručna škola	1,6	1,6	1,8	1,7	1,6
	Nezavršena viša/visoka	1,9	1,8	2,2	1,9	2
	Završena viša/visoka	1,9	1,8	2,1	2	1,9
	Bez odgovora	2	1,9	2,2	2,2	2,2

Uzorak: Samo ispitanici koji koriste Europass životopis (Europass CV)

Pitanje: U kojoj mjeri se slažete sa sljedećim tvrdnjama?

## STAVOVI O EUROPASS ŽIVOTOPISU – prema demografiji

Ipsos Public Affairs

Prosjeak na skali od 1 do 6: niži prosjeak = veće slaganje s tvrdnjom

		Europass životopis je koristan za predstavljanje mojih kvalifikacija i vještina na jasan način.	Europass životopis jednostavno je popuniti.	Europass životopis prilagođen je mojim profesionalnim potrebama.	Osobne informacije koje se predstavljaju u okviru Europass životopisa dovoljne su.	Europass životopis mi pomaže bolje strukturirati moj osobni profil.
<b>Total</b>		1,9	1,8	2,1	1,9	1,9
<b>Radni status</b>	Zaposlen	1,8	1,8	2	2	1,9
	Učenik	1,7	1,9	2	1,8	1,9
	Student	1,9	1,8	2,2	1,9	1,9
	Ostalo	1,8	1,8	2,1	1,9	1,8
<b>Područje</b>	Odgoj i opće obrazovanje	1,6	1,6	1,8	1,9	1,8
	Strukovno obrazovanje	1,6	1,7	1,9	1,7	1,7
	Visoko obrazovanje	2	1,9	2,2	2	2
	Područje mladih	1,9	1,8	2	2	1,9
<b>Sudjeluje u NVO</b>	Da	1,8	1,8	2,1	2	1,9
	Ne	1,9	1,8	2,1	1,9	1,9

Uzorak: Samo ispitanici koji koriste Europass životopis (Europass CV)  
Pitanje: U kojoj mjeri se slažete sa sljedećim tvrdnjama?

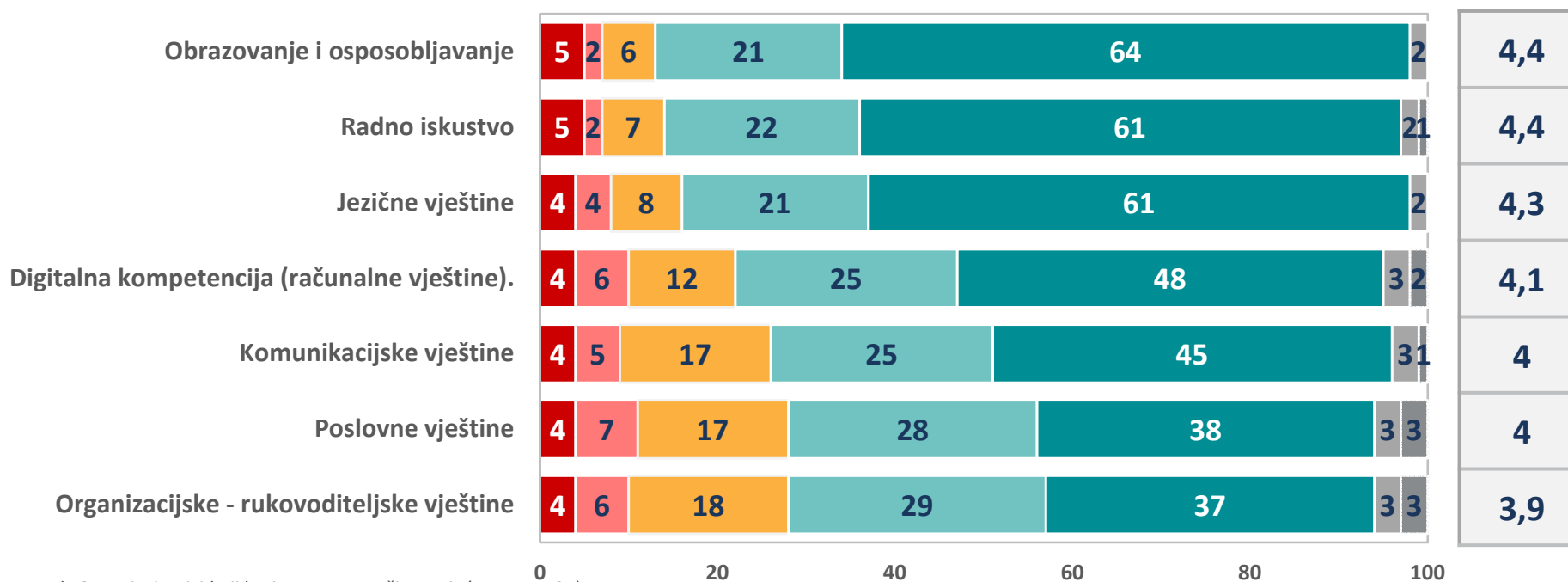
## RAZUMLJIVOST ODJELJAKA EUROPASS ŽIVOTOPISA

Ipsos Public Affairs

Korisnici svaki od aspekata životopisa ocjenjuju vrlo dobrim. Ipak je vidljivo kako su najrazumljiviji odjeljci o obrazovanju, radnom iskustvu i jezičnim vještinama, a najmanje poslovne i rukovoditeljske vještine.

Prosječna ocjena

■ Ocjena 1 ■ 2 ■ 3 ■ 4 ■ Ocjena 5 ■ Ne mogu procijeniti ■ Nije primjenjivo, nisam taj dio popunio-la



Uzorak: Samo ispitanici koji koriste Europass životopis (Europass CV)

Pitanje: Koliko Vam je svaki od sljedećih odjeljaka bio razumljiv za popunjavanje? Molimo da se poslužite školskim ocjenama od 1 do 5.

## RAZUMLJIVOST ODJELJAKA EUROPASS ŽIVOTOPIISA – prosječna ocjena – prema demografiji

Ipsos Public Affairs

		Obrazovanje i osposobljavanje	Radno iskustvo	Jezične vještine	Komunikacijske vještine	Organizacijske - rukovoditeljske vještine	Poslovne vještine	Digitalna kompetencija (računalne vještine)
<b>Total</b>		4,4	4,4	4,3	4	3,9	4	4,1
<b>Spol</b>	Muški	4,5	4,4	4,4	4	3,9	4	4,2
	Ženski	4,4	4,3	4,3	4	4	3,9	4,1
<b>Dob</b>	18 i manje	4,4	4,3	4,3	4,3	3,9	4	4,2
	19 - 23	4,3	4,3	4,3	4	3,9	3,9	4,1
	24 - 29	4,5	4,5	4,5	4,1	4	4	4,1
	30 - 40	4,4	4,3	4,2	4	4	3,9	4,1
	41 i više	4,3	4,3	4,2	3,9	3,8	3,9	4,1
<b>Obrazovanje</b>	Osnovna i srednja škola	4,4	4,4	4,4	4,2	4	4	4,2
	Viša stručna škola	4,5	4,5	4,4	4,3	4,2	4,3	4,4
	Nezavršena viša/visoka	4,2	4,2	4,2	3,8	3,7	3,7	3,8
	Završena viša/visoka	4,4	4,4	4,3	4	3,9	3,9	4,1
	Bez odgovora	4,4	4,4	4,4	4	4	4	4,1

Uzorak: Samo ispitanici koji koriste Europass životopis (Europass CV)

Pitanje: Koliko Vam je svaki od sljedećih odjeljaka bio razumljiv za popunjavanje? Molimo da se poslužite školskim ocjenama od 1 do 5.

## RAZUMLJIVOST ODJELJAKA EUROPASS ŽIVOTOPIISA – prosječna ocjena – prema demografiji

Ipsos Public Affairs

		Obrazovanje i osposobljavanje	Radno iskustvo	Jezične vještine	Komunikacijske vještine	Organizacijske - rukovoditeljske vještine	Poslovne vještine	Digitalna kompetencija (računalne vještine)
<b>Total</b>		4,4	4,4	4,3	4	3,9	4	4,1
<b>Radni status</b>	Zaposlen	4,4	4,4	4,3	4	3,9	4	4,1
	Učenik	4,4	4,3	4,3	4,3	3,9	4	4,2
	Student	4,4	4,3	4,3	4	3,9	3,9	4,1
	Ostalo	4,4	4,4	4,4	4,1	4	3,9	4,1
<b>Područje</b>	Odgoj i opće obrazovanje	4,3	4,3	4,2	4	3,9	4	4,2
	Strukovno obrazovanje	4,5	4,5	4,3	4,3	4,1	4,2	4,4
	Visoko obrazovanje	4,4	4,3	4,3	3,9	3,8	3,8	4
	Područje mladih	4,5	4,5	4,4	4,2	4,2	4,1	4,2
<b>Sudjeluje u NVO</b>	Da	4,5	4,5	4,3	4,1	4	4	4,2
	Ne	4,4	4,3	4,3	4	3,9	3,9	4,1

Uzorak: Samo ispitanici koji koriste Europass životopis (Europass CV)

Pitanje: Koliko Vam je svaki od sljedećih odjeljaka bio razumljiv za popunjavanje? Molimo da se poslužite školskim ocjenama od 1 do 5.

# Europass jezična putovnica



## KORIŠTENJE EUROPASS JEZIČNE PUTOVNICE

Ipsos Public Affairs

Među onima koji su čuli za bilo koji Europassov dokument, samo 14% je koristilo jezičnu putovnicu, a 25% je koristilo samo dio za samoprocjenu jezičnih vještina. Čak se i među studentima i zaposlenima broj ne-korisnika kreće oko 60%. Korisnika je najviše u kategoriji "Odgoj i opće obrazovanje" – 25% je koristilo putovnicu, a 22% odjeljak za samoprocjenu vještina.



Uzorak: Svi ispitanici koji su čuli za neki Europassov dokument  
Pitanje: Jeste li vi osobno koristili Europass jezičnu putovnicu?

## KORIŠTENJE EUROPASS JEZIČNE PUTOVNICE – prema demografiji

Ipsos Public Affairs

		N	Da, jesam	Samo sam koristio/la dio "Samoprocjena jezičnih vještina"	Ne, nisam
<b>Total</b>		<b>1023</b>	<b>14%</b>	<b>25%</b>	<b>60%</b>
<b>Spol</b>	Muški	336	15%	19%	66%
	Ženski	687	14%	29%	58%
<b>Dob</b>	18 i manje	126	8%	10%	82%
	19 - 23	208	16%	20%	64%
	24 - 29	333	14%	35%	51%
	30 - 40	185	16%	28%	56%
	41 i više	171	16%	21%	63%
<b>Obrazovanje</b>	Osnovna i srednja škola	272	13%	18%	70%
	Viša stručna škola	53	13%	26%	60%
	Nezavršena viša/visoka	66	15%	29%	56%
	Završena viša/visoka	588	14%	29%	57%
	Bez odgovora	44	25%	16%	59%

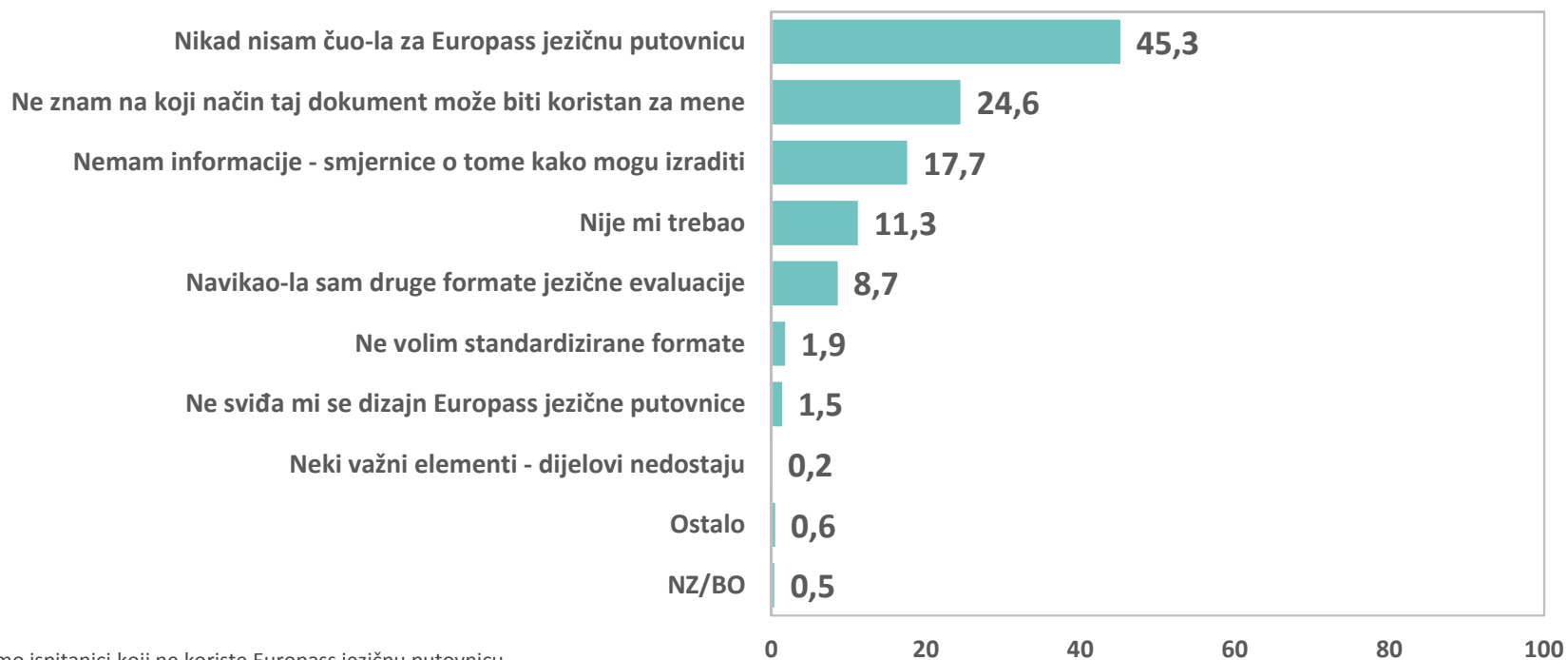
		N	Da, jesam	Samo sam koristio/la dio "Samoprocjena jezičnih vještina"	Ne, nisam
<b>Total</b>		<b>1023</b>	<b>14%</b>	<b>25%</b>	<b>60%</b>
<b>Radni status</b>	Zaposlen	435	14%	25%	61%
	Učenik	105	9%	9%	83%
	Student	317	17%	26%	57%
	Ostalo	166	13%	35%	52%
<b>Područje</b>	Odgoj i opće obrazovanje	85	25%	22%	53%
	Strukovno obrazovanje	276	12%	13%	75%
	Visoko obrazovanje	497	15%	34%	51%
	Područje mladih	165	9%	22%	69%
<b>Sudjeluje u NVO</b>	Da	276	14%	25%	61%
	Ne	747	14%	26%	60%

Uzorak: Svi ispitanici koji su čuli za neki Europassov dokument  
Pitanje: Jeste li vi osobno koristili Europass jezičnu putovnicu?

## RAZLOZI NEKORIŠTENJA EUROPASS JEZIČNE PUTOVNICE

Ipsos Public Affairs

Daleko najvažniji razlog nekorištenja putovnice je što ispitanici nisu čuli za nju. No znan je i broj onih koji smatraju da im je nekorisna. Treba imati na umu da bi nekim ispitanicima takav dokument doista bio beskoristan, no sigurno ima i onih koji nisu dovoljno informirani o eventualnim pogodnostima. Informiranje treba fokusirati na mlade u obrazovnom procesu, jer čak 56% studenata nekorisnika nije niti čulo za ovaj dokument, kao ni 60% učenika.



Uzorak: Samo ispitanici koji ne koriste Europass jezičnu putovnicu  
Pitanje: Zašto niste koristili Europass jezičnu putovnicu?

## RAZLOZI NEKORIŠTENJA EUROPASS JEZIČNE PUTOVNICE – prema demografiji

Ipsos Public Affairs

		N	Nikad nisam čuo-la za Europass jezičnu putovnicu	Ne znam na koji način taj dokument može biti koristan za mene	Nemam informacije - smjernice o tome kako mogu izraditi dokument	Nije mi trebao	Navikao-la sam druge formate jezične evaluacije
<b>Total</b>		<b>878</b>	<b>45%</b>	<b>25%</b>	<b>18%</b>	<b>11%</b>	<b>9%</b>
<b>Spol</b>	<b>Muški</b>	<b>284</b>	<b>57%</b>	<b>17%</b>	<b>17%</b>	<b>8%</b>	<b>6%</b>
	<b>Ženski</b>	<b>594</b>	<b>40%</b>	<b>28%</b>	<b>18%</b>	<b>13%</b>	<b>10%</b>
<b>Dob</b>	<b>18 i manje</b>	<b>116</b>	<b>62%</b>	<b>15%</b>	<b>15%</b>	<b>9%</b>	<b>4%</b>
	<b>19 - 23</b>	<b>175</b>	<b>55%</b>	<b>19%</b>	<b>19%</b>	<b>5%</b>	<b>9%</b>
	<b>24 - 29</b>	<b>288</b>	<b>45%</b>	<b>29%</b>	<b>19%</b>	<b>8%</b>	<b>11%</b>
	<b>30 - 40</b>	<b>156</b>	<b>33%</b>	<b>31%</b>	<b>19%</b>	<b>17%</b>	<b>7%</b>
	<b>41 i više</b>	<b>143</b>	<b>34%</b>	<b>24%</b>	<b>15%</b>	<b>22%</b>	<b>9%</b>
<b>Obrazovanje</b>	<b>Osnovna i srednja škola</b>	<b>238</b>	<b>56%</b>	<b>19%</b>	<b>18%</b>	<b>6%</b>	<b>7%</b>
	<b>Viša stručna škola</b>	<b>46</b>	<b>41%</b>	<b>35%</b>	<b>22%</b>	<b>9%</b>	<b>4%</b>
	<b>Nezavršena viša/visoka</b>	<b>56</b>	<b>48%</b>	<b>29%</b>	<b>18%</b>	<b>9%</b>	<b>11%</b>
	<b>Završena viša/visoka</b>	<b>505</b>	<b>39%</b>	<b>27%</b>	<b>18%</b>	<b>15%</b>	<b>9%</b>
	<b>Bez odgovora</b>	<b>33</b>	<b>61%</b>	<b>12%</b>	<b>12%</b>	<b>3%</b>	<b>12%</b>

Uzorak: Samo ispitanici koji ne koriste Europass jezičnu putovnicu  
Pitanje: Zašto niste koristili Europass jezičnu putovnicu?

## RAZLOZI NEKORIŠTENJA EUROPASS JEZIČNE PUTOVNICE – prema demografiji

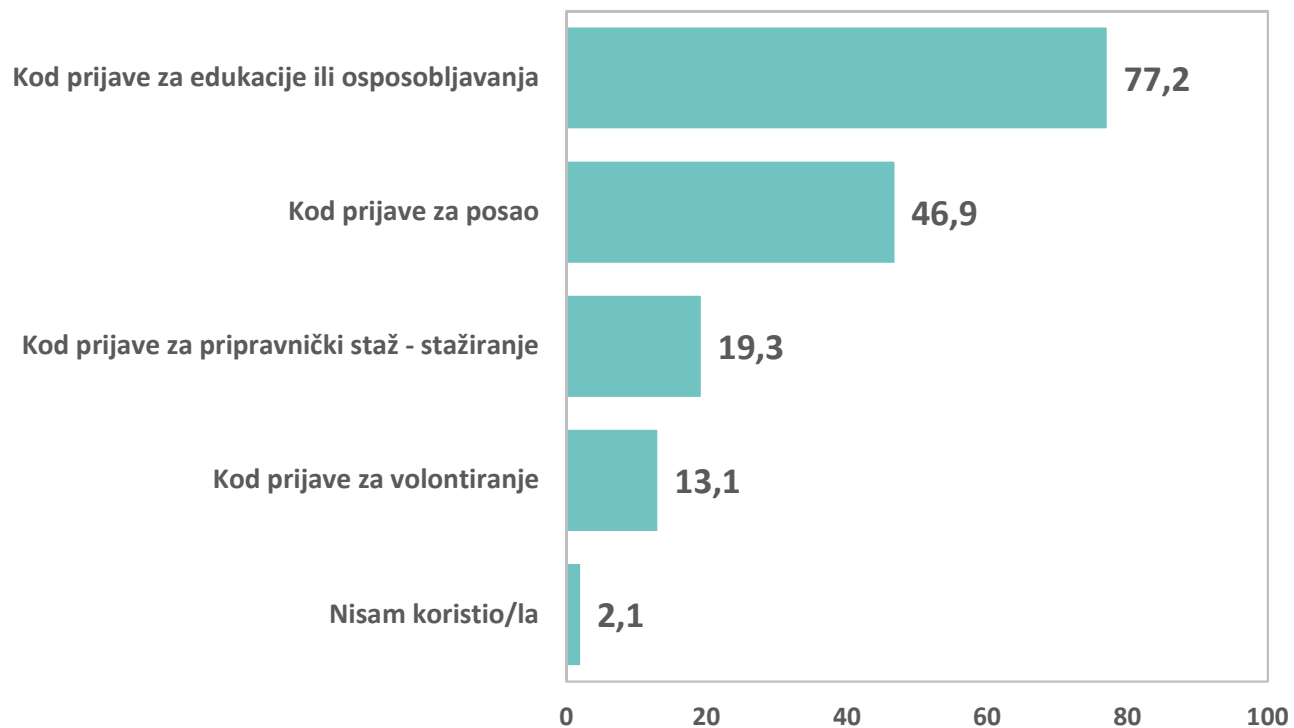
Ipsos Public Affairs

	N	Nikad nisam čuo-la za Europass jezičnu putovnicu	Ne znam na koji način taj dokument može biti koristan za mene	Nemam informacije - smjernice o tome kako mogu izraditi dokument	Nije mi trebao	Navikao-la sam druge formate jezične evaluacije
<b>Total</b>	<b>878</b>	<b>45%</b>	<b>25%</b>	<b>18%</b>	<b>11%</b>	<b>9%</b>
<b>Radni status</b>	<b>Zaposlen</b>	<b>375</b>	<b>35%</b>	<b>27%</b>	<b>17%</b>	<b>9%</b>
	<b>Učenik</b>	<b>96</b>	<b>60%</b>	<b>15%</b>	<b>16%</b>	<b>4%</b>
	<b>Student</b>	<b>263</b>	<b>56%</b>	<b>24%</b>	<b>16%</b>	<b>8%</b>
	<b>Ostalo</b>	<b>144</b>	<b>41%</b>	<b>26%</b>	<b>24%</b>	<b>10%</b>
<b>Područje</b>	<b>Odgoj i opće obrazovanje</b>	<b>64</b>	<b>34%</b>	<b>20%</b>	<b>16%</b>	<b>8%</b>
	<b>Strukovno obrazovanje</b>	<b>244</b>	<b>48%</b>	<b>18%</b>	<b>15%</b>	<b>8%</b>
	<b>Visoko obrazovanje</b>	<b>420</b>	<b>48%</b>	<b>26%</b>	<b>17%</b>	<b>10%</b>
	<b>Područje mladih</b>	<b>150</b>	<b>37%</b>	<b>33%</b>	<b>25%</b>	<b>7%</b>
<b>Sudjeluje u NVO</b>	<b>Da</b>	<b>237</b>	<b>43%</b>	<b>27%</b>	<b>21%</b>	<b>10%</b>
	<b>Ne</b>	<b>641</b>	<b>46%</b>	<b>24%</b>	<b>16%</b>	<b>8%</b>

Uzorak: Samo ispitanici koji ne koriste Europass jezičnu putovnicu  
Pitanje: Zašto niste koristili Europass jezičnu putovnicu?

## SITUACIJE U KOJIMA KORISTE EUROPASS JEZIČNU PUTOVNICU

Ipsos Public Affairs

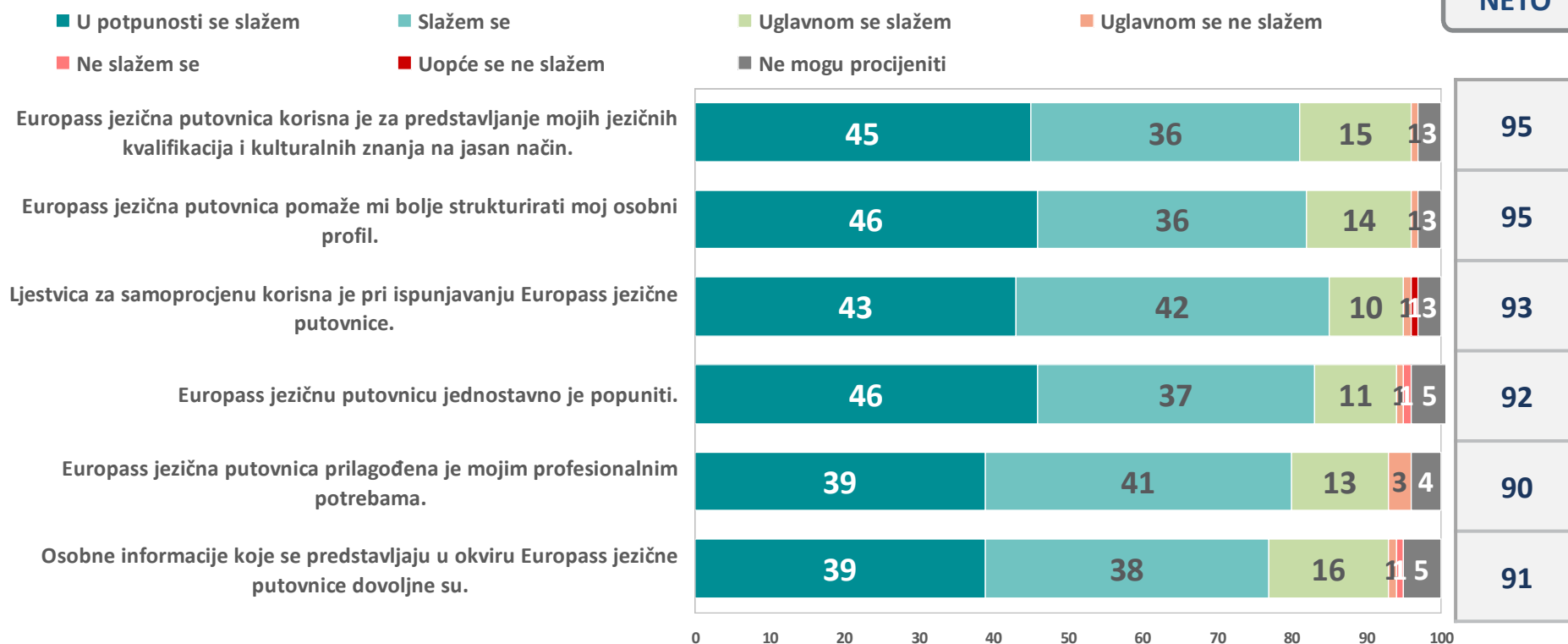


Uzorak: Samo ispitanici koji koriste Europass jezičnu putovnicu  
Pitanje: U kojim situacijama ste koristili Europass jezičnu putovnicu?

## STAVOVI O EUROPASS JEZIČNOJ PUTOVNICI

Ipsos Public Affairs

Iako mali broj ispitanih koristi Europass jezičnu putovnicu, korisnici su vrlo zadovoljni.



Uzorak: Samo ispitanici koji koriste Europass jezičnu putovnicu  
 Pitanje: U kojoj mjeri se slažete sa sljedećim tvrdnjama?

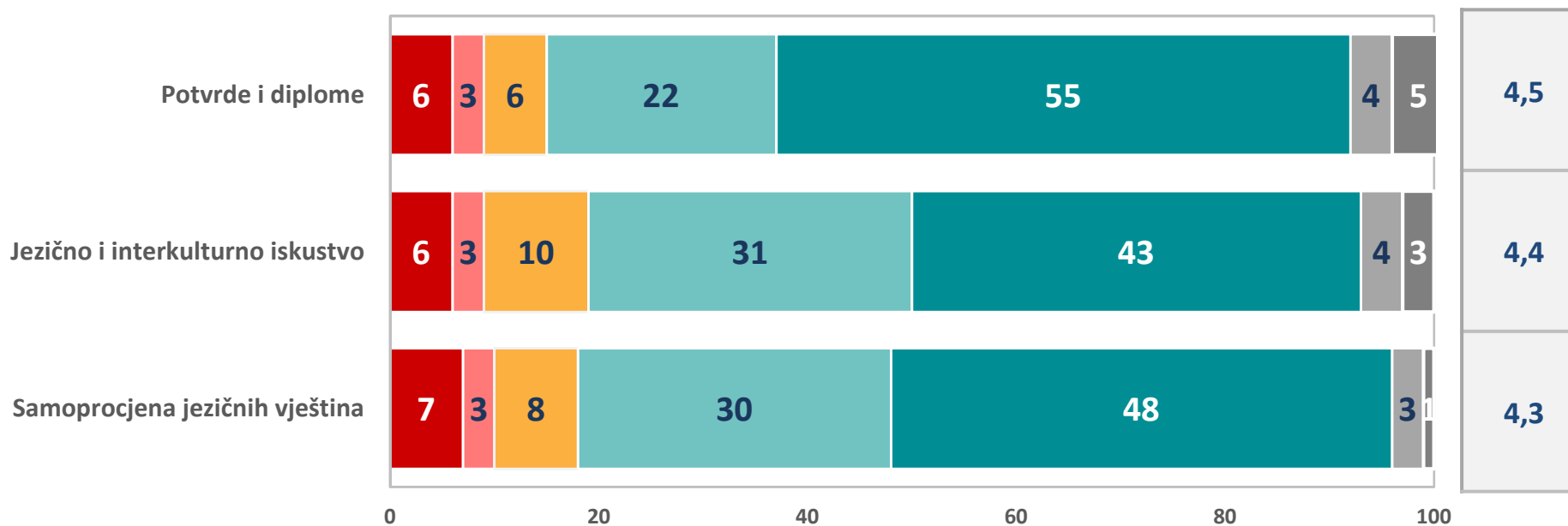
## RAZUMLJIVOST ODJELJAKA EUROPASS JEZIČNE PUTOVNICE

Ipsos Public Affairs

Jednako tako, i odjeljci su korisnicima podjednako razumljivi, a prosječna ocjena je visoka četvorka.

Prosjek

■ Ocjena 1 ■ 2 ■ 3 ■ 4 ■ Ocjena 5 ■ Ne mogu procijeniti ■ Nije primjenjivo, nisam taj dio popunio-la



Uzorak: Samo ispitanici koji koriste Europass jezičnu putovnicu

Pitanje: Koliko Vam je svaki od sljedećih odjeljaka bio razumljiv za popunjavanje? Molimo da se poslužite školskim ocjenama od 1 do 5.

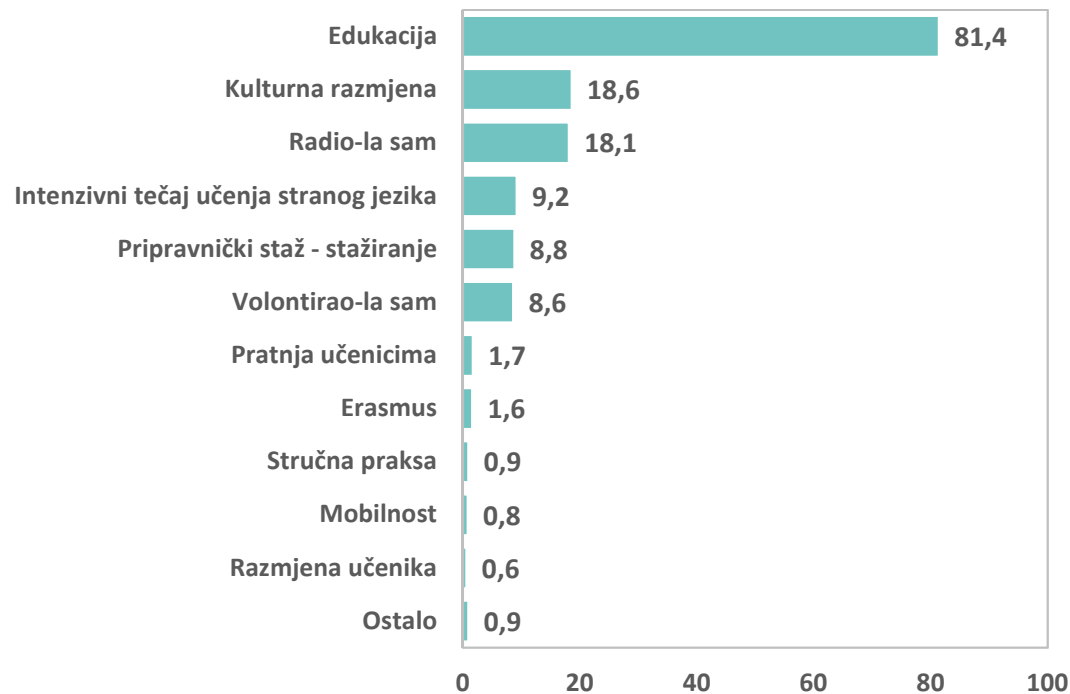
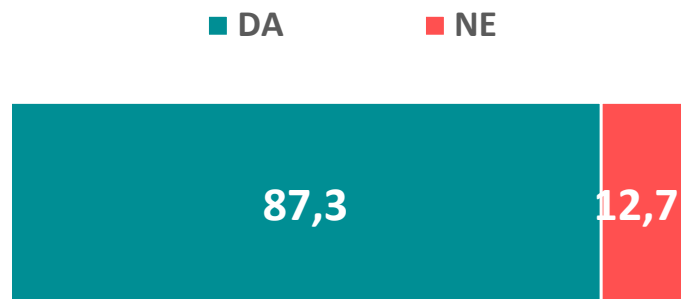


# Europass mobilnost

## BORAVAK U EUROPSKIM ZEMLJAMA TE RAZLOG BORAVKA

Ipsos Public Affairs

Samo 13% ispitanih nije boravilo u drugoj europskoj zemlji, a daleko najvažniji razlog boravka je edukacija. Ispitanici iz područja mladih značajno odskoču od ostalih korisnika jer ih je tek malo više od pola boravilo u drugoj europskoj zemlji.



Uzorak: Svi ispitanici koji su čuli za neki Europassov dokument  
Pitanje: Jeste li ikada bili u drugoj europskoj zemlji kako biste učili, radili ili volontirali?  
Zbog čega ste bili u drugoj europskoj zemlji?

## BORAVAK U EUROPSKIM ZEMLJAMA – prema demografiji

Ipsos Public Affairs

		N	DA	NE
<b>Total</b>		<b>1023</b>	<b>87%</b>	<b>13%</b>
<b>Spol</b>	Muški	336	90%	10%
	Ženski	687	86%	14%
<b>Dob</b>	18 i manje	126	90%	10%
	19 - 23	208	91%	9%
	24 - 29	333	90%	10%
	30 - 40	185	81%	19%
	41 i više	171	82%	18%
<b>Obrazovanje</b>	Osnovna i srednja škola	272	88%	12%
	Viša stručna škola	53	89%	11%
	Nezavršena viša/visoka	66	91%	9%
	Završena viša/visoka	588	86%	14%
	Bez odgovora	44	89%	11%

		N	DA	NE
<b>Total</b>		<b>1023</b>	<b>87%</b>	<b>13%</b>
<b>Radni status</b>	Zaposlen	435	84%	16%
	Učenik	105	90%	10%
	Student	317	92%	8%
	Ostalo	166	85%	15%
<b>Područje</b>	Odgoj i opće obrazovanje	85	94%	6%
	Strukovno obrazovanje	276	90%	10%
	Visoko obrazovanje	497	95%	5%
	Područje mladih	165	56%	44%
<b>Sudjeluje u NVO</b>	Da	276	83%	17%
	Ne	747	89%	11%

Uzorak: Svi ispitanici koji su čuli za neki Europassov dokument

Pitanje: Jeste li ikada bili u drugoj europskoj zemlji kako biste učili / radili ili volontirali? / Zbog čega ste bili u drugoj europskoj zemlji?

## RAZLOG BORAVKA U EUROPSKIM ZEMLJAMA – prema demografiji

Ipsos Public Affairs

		N	Edukacija (na sveučilišnoj ili strukovnoj razini)	Kulturna razmjena	Radio-la sam	Intenzivni tečaj učenja stranog jezika	Pripravnički staž – stažiranje	Volontirao-la sam
<b>Total</b>		893	81%	19%	18%	9%	9%	9%
<b>Spol</b>	<b>Muški</b>	301	81%	17%	24%	8%	10%	6%
	<b>Ženski</b>	592	82%	20%	15%	10%	8%	10%
<b>Dob</b>	<b>18 i manje</b>	114	75%	11%	26%	8%	6%	2%
	<b>19 - 23</b>	189	83%	22%	18%	8%	7%	10%
	<b>24 - 29</b>	299	82%	21%	17%	11%	18%	14%
	<b>30 - 40</b>	150	83%	19%	16%	7%	2%	9%
	<b>41 i više</b>	141	84%	16%	16%	9%	1%	1%
<b>Obrazovanje</b>	<b>Osnovna i srednja škola</b>	240	78%	21%	23%	8%	7%	8%
	<b>Viša stručna škola</b>	47	81%	23%	17%	4%	4%	6%
	<b>Nezavršena viša/visoka</b>	60	83%	8%	20%	8%	15%	7%
	<b>Završena viša/visoka</b>	507	83%	18%	15%	10%	10%	9%
	<b>Bez odgovora</b>	39	74%	26%	28%	13%	8%	10%

Uzorak: Svi ispitanici koji su čuli za neki Europassov dokument  
Pitanje: Zbog čega ste bili u drugoj europskoj zemlji?

## RAZLOZI ODLASKA U EUROPSKE ZEMLJE – prema demografiji

Ipsos Public Affairs

		N	Edukacija (na sveučilišnoj ili strukovnoj razini)	Kulturna razmjena	Radio-la sam	Intenzivni tečaj učenja stranog jezika	Pripravnički staž – stažiranje	Volontirao-la sam
<b>Total</b>		893	81%	19%	18%	9%	9%	9%
<b>Radni status</b>	Zaposlen	365	81%	19%	18%	12%	4%	6%
	Učenik	94	77%	12%	26%	10%	7%	1%
	Student	293	85%	18%	18%	8%	13%	10%
	Ostalo	141	77%	23%	14%	6%	14%	16%
<b>Područje</b>	Odgoj i opće obrazovanje	80	91%	15%	1%	18%		1%
	Strukovno obrazovanje	249	74%	15%	26%	5%	5%	0%
	Visoko obrazovanje	472	88%	14%	18%	9%	14%	9%
	Područje mladih	92	57%	52%	14%	12%	1%	35%
<b>Sudjeluje u NVO</b>	Da	229	79%	32%	19%	8%	10%	19%
	Ne	664	82%	14%	18%	9%	9%	5%

Uzorak: Svi ispitanici koji su čuli za neki Europassov dokument  
Pitanje: Zbog čega ste bili u drugoj europskoj zemlji?

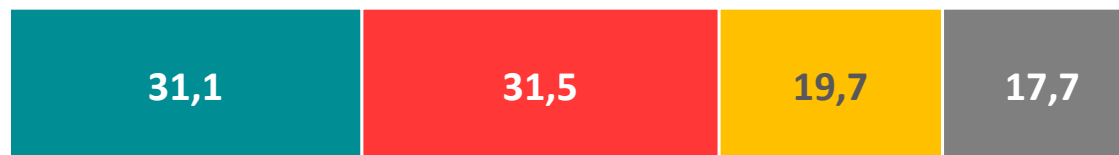
## IZRADA DOKUMENTA "EUROPASS MOBILNOST"

Ipsos Public Affairs

Među onima koji su boravili u drugoj zemlji, tek trećina je izradila dokument "Europass mobilnost", a trećina nije niti čula za njega – najviše ih je među studentima. Među onima koji ga nemaju, gotovo svi smatraju kako bi im dokument bio koristan


- Da, izradio-la sam dokument
- Nisam izradio-la dokument i ne znam da takav dokument postoji
- Nisam izradio-la dokument, ali znam da postoji
- Nisam siguran - Ne znam

Jeste li izradili dokument Europass mobilnost nakon što ste boravili u drugoj europskoj zemlji?



- Da, takav dokument bi bio koristan
- Ne, mislim da takav dokument ne bi bio koristan

Biste li voljeli dobiti dokument Europass mobilnost ili sličan dokument ako idete u inozemstvo radi učenja / rada ili volontiranja?



Uzorak: Svi ispitanici koji su čuli za neki Europassov dokument i boravili u inozemstvu

Pitanje: Jeste li izradili dokument Europass mobilnost nakon što ste boravili u drugoj europskoj zemlji?

Biste li voljeli dobiti dokument Europass mobilnost ili sličan dokument ako idete u inozemstvo radi učenja / rada ili volontiranja?

## IZRADA DOKUMENTA "EUROPASS MOBILNOST" – prema demografiji

Ipsos Public Affairs

		N	Da, izradio-la sam dokument	Nisam izradio-la dokument i ne znam da postoji	Nisam izradio-la dokument, ali znam da postoji	Nisam siguran - Ne znam
<b>Total</b>		893	31%	31%	20%	18%
<b>Spol</b>	<b>Muški</b>	301	35%	28%	16%	21%
	<b>Ženski</b>	592	29%	33%	22%	16%
<b>Dob</b>	<b>18 i manje</b>	114	39%	17%	13%	32%
	<b>19 - 23</b>	189	29%	34%	15%	21%
	<b>24 - 29</b>	299	19%	46%	20%	15%
	<b>30 - 40</b>	150	33%	27%	26%	14%
	<b>41 i više</b>	141	52%	13%	23%	12%
<b>Obrazovanje</b>	<b>Osnovna i srednja škola</b>	240	35%	25%	15%	26%
	<b>Viša stručna škola</b>	47	32%	34%	19%	15%
	<b>Nezavršena viša/visoka</b>	60	13%	53%	20%	13%
	<b>Završena viša/visoka</b>	507	32%	32%	22%	14%
	<b>Bez odgovora</b>	39	21%	33%	21%	26%

Uzorak: Svi ispitanici koji su čuli za neki Europassov dokument i boravili u inozemstvu

Pitanje: Jeste li izradili dokument Europass mobilnost nakon što ste boravili u drugoj europskoj zemlji?

## IZRADA DOKUMENTA "EUROPASS MOBILNOST" – prema demografiji

Ipsos Public Affairs

		N	Da, izradio-la sam dokument	Nisam izradio-la dokument i ne znam da postoji	Nisam izradio-la dokument, ali znam da postoji	Nisam siguran - Ne znam
<b>Total</b>		893	31%	31%	20%	18%
<b>Radni status</b>	Zaposlen	365	39%	24%	21%	16%
	Učenik	94	38%	17%	15%	30%
	Student	293	22%	45%	16%	17%
	Ostalo	141	24%	32%	28%	16%
<b>Područje</b>	Odgoj i opće obrazovanje	80	78%	3%	11%	9%
	Strukovno obrazovanje	249	45%	11%	16%	28%
	Visoko obrazovanje	472	16%	49%	20%	15%
	Područje mladih	92	30%	23%	34%	13%
<b>Sudjeluje u NVO</b>	Da	229	30%	31%	27%	12%
	Ne	664	31%	31%	17%	20%

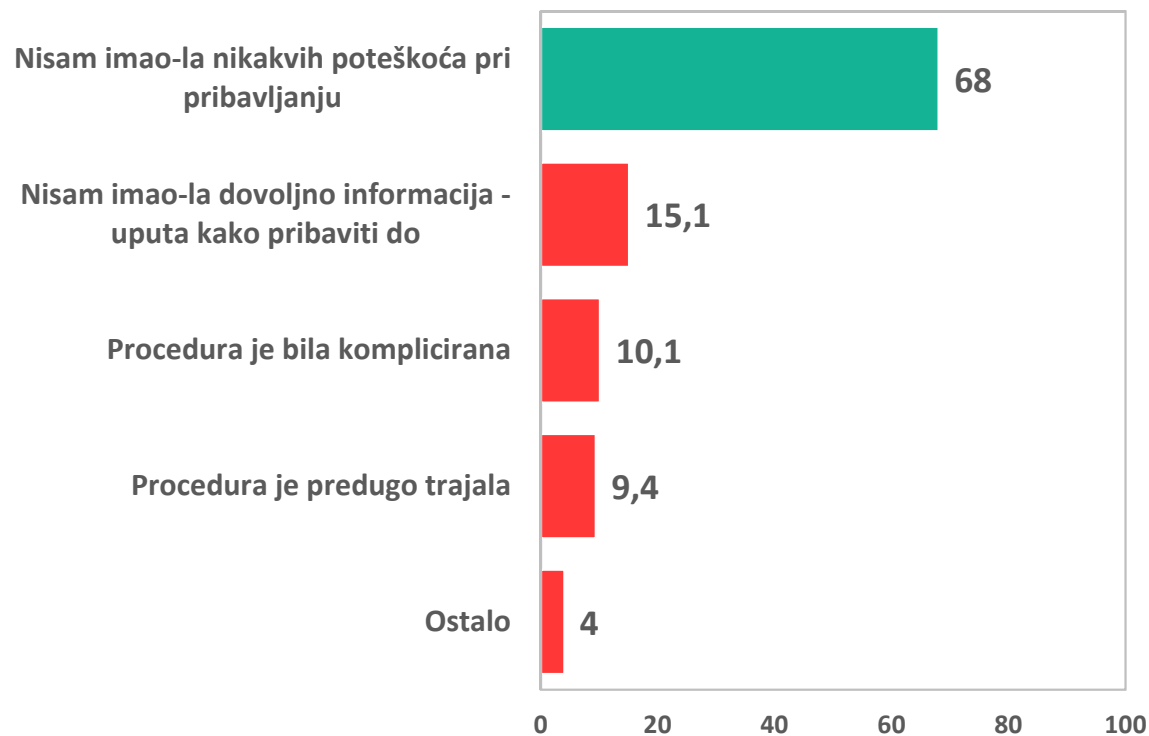
Uzorak: Svi ispitanici koji su čuli za neki Europassov dokument i boravili u inozemstvu  
 Pitanje: Jeste li izradili dokument Europass mobilnost nakon što ste boravili u drugoj europskoj zemlji?



## POTEŠKOĆE PRI PRIBAVLJANJA DOKUMENTA "EUROPASS MOBILNOST"

Ipsos Public Affairs

Glavne prijavljene poteškoće u pribavljanju dokumenta "Europass mobilnost" su nedostatak uputa te kompliciranost i trajanje procedure.

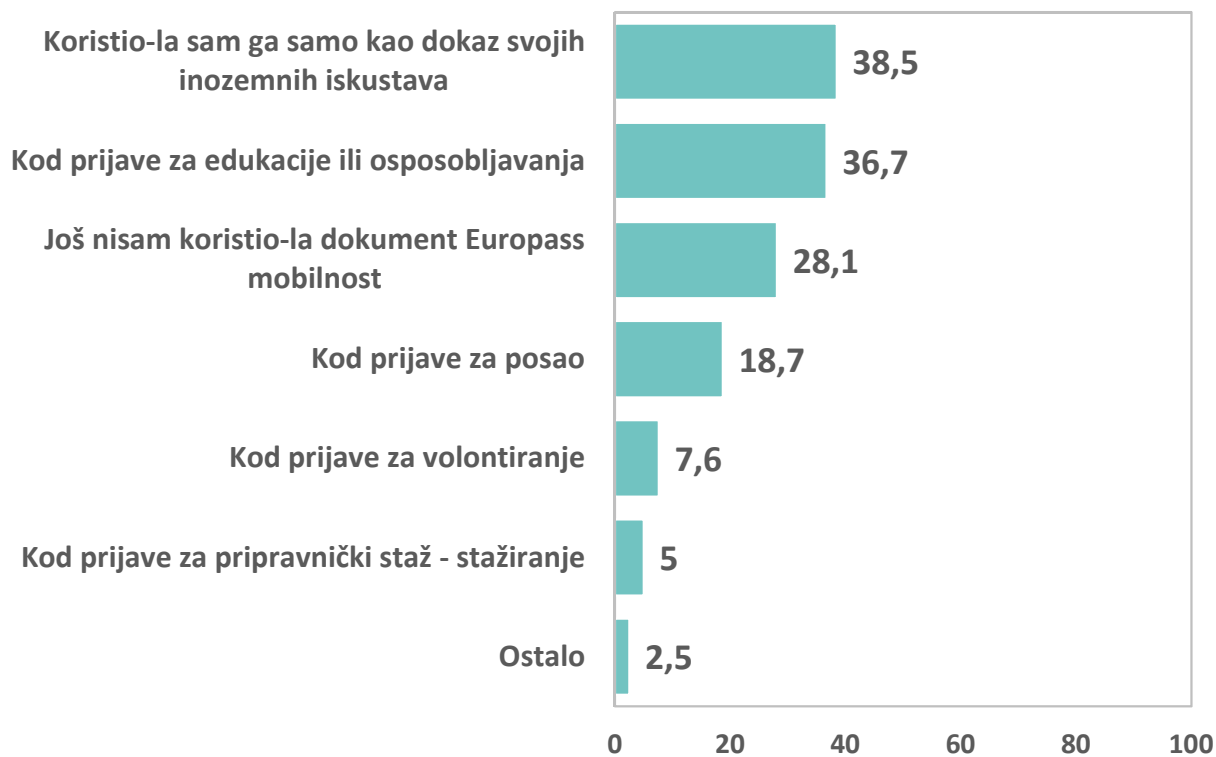


Uzorak: Samo ispitanici koji su pribavili dokument Europass mobilnost  
Pitanje: Jeste li se susreli s poteškoćama prilikom pribavljanja dokumenta Europass mobilnost?

## SITUACIJE U KOJIMA SU KORISTILI DOKUMENT "EUROPASS MOBILNOST"

Ipsos Public Affairs

Dokument još uvijek nije koristilo 28% onih koji ga posjeduju.

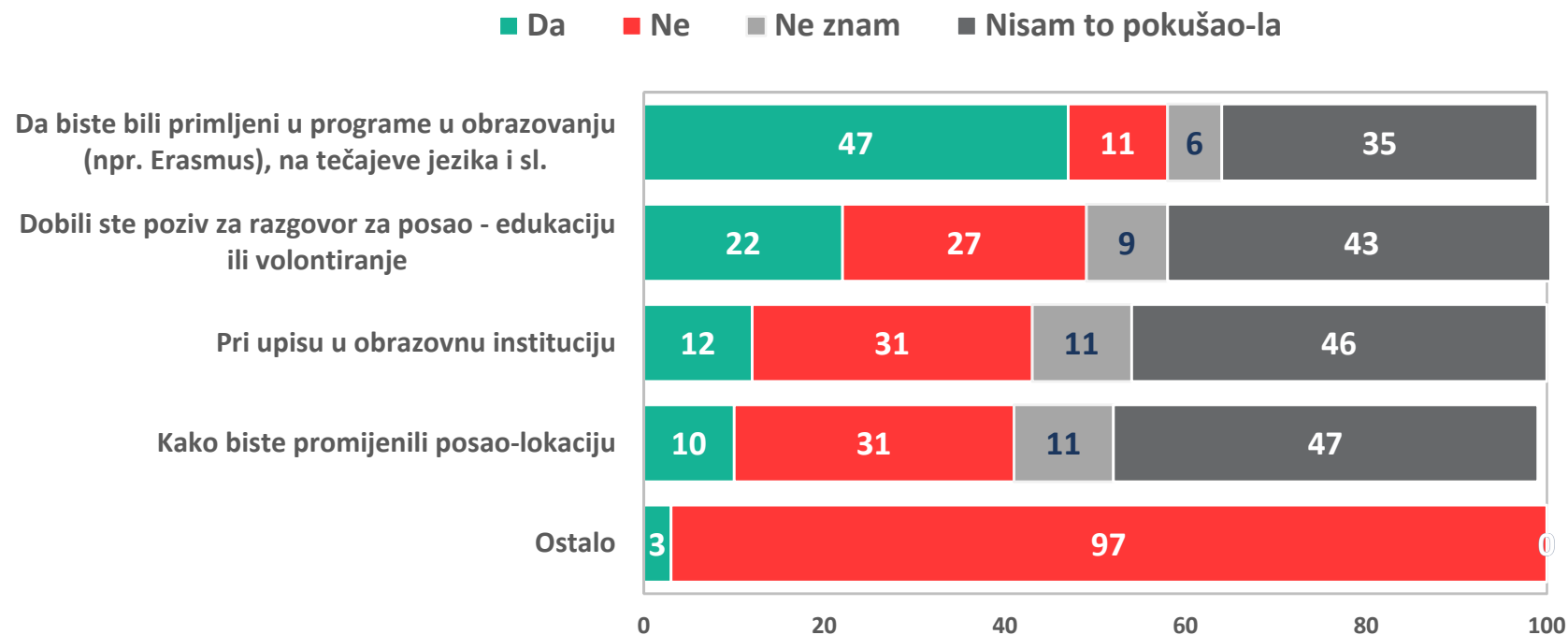


Uzorak: Samo ispitanici koji koriste dokument Europass mobilnost  
Pitanje: U kojim ste situacijama koristili dokument Europass mobilnost?

## PROCJENA KORISNOSTI DOKUMENTA "EUROPASS MOBILNOST"

Ipsos Public Affairs

Najveća korist od dokumenta "Europass mobilnost" jest kod prijave na obrazovanja i tečajeve.



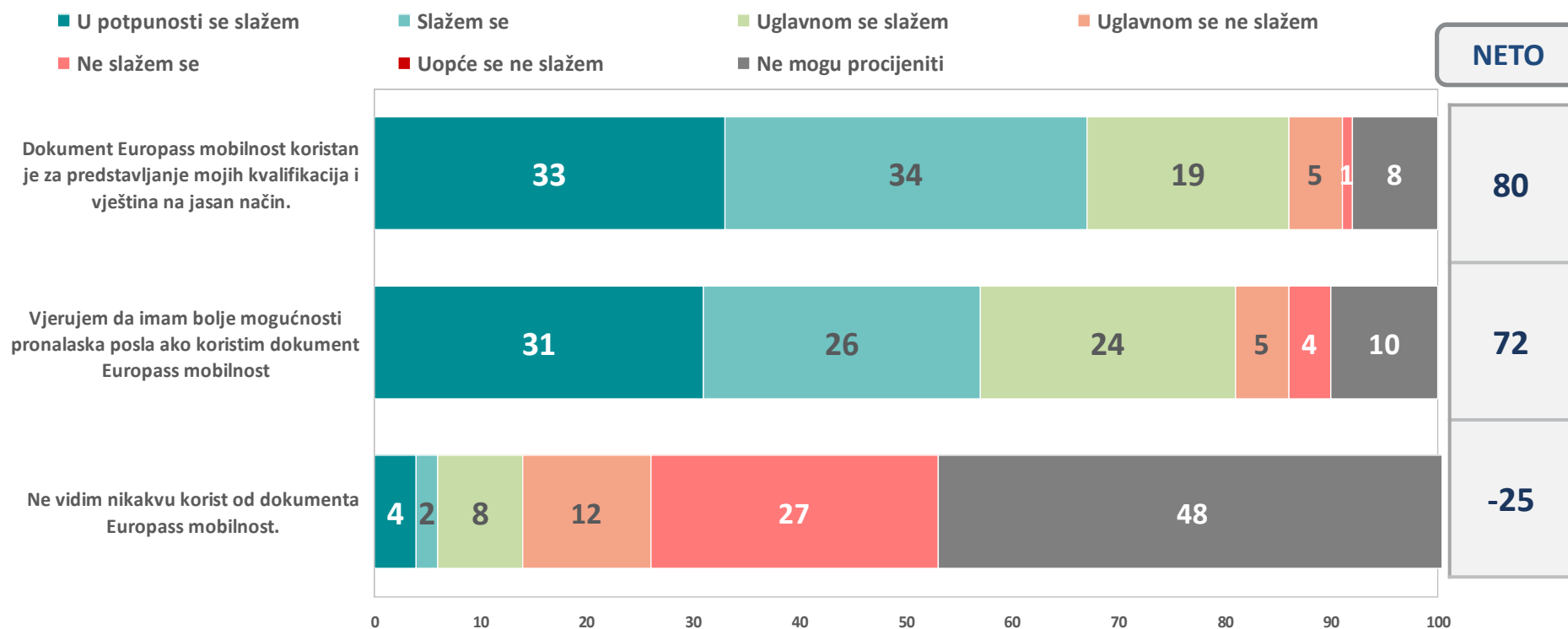
Uzorak: Samo ispitanici koji koriste dokument Europass mobilnost

Pitanje: Prema Vašem mišljenju, je li Vam dokument Europass mobilnost pomogao na bilo koji od sljedećih načina?

## STAVOVI O DOKUMENTU "EUROPASS MOBILNOST"

Ipsos Public Affairs

Iako mnogi posjednici još nisu koristili dokument, postoji veliko slaganje kako je "Europass mobilnost" potencijalno koristan dokument za predstavljanje kvalifikacija i traženje posla.



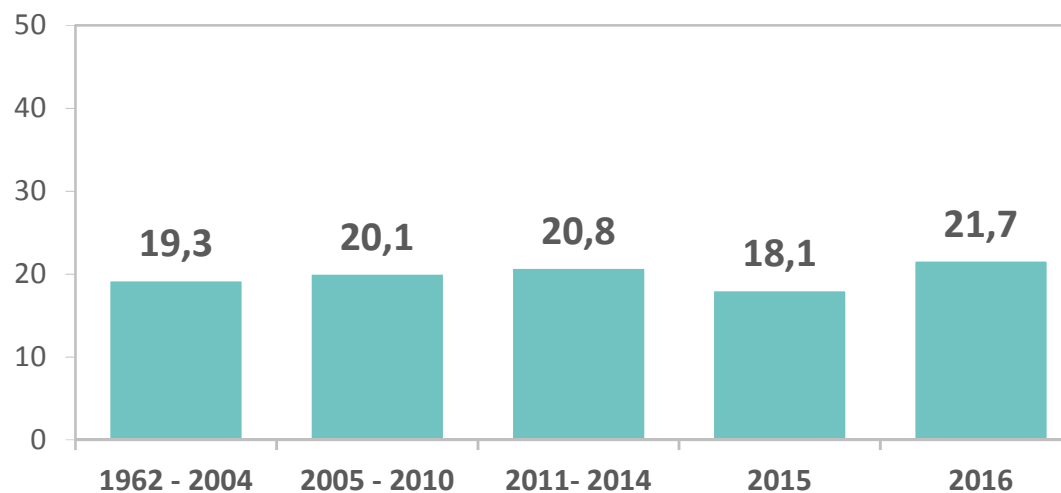
Uzorak: Samo ispitanici koji koriste dokument Europass mobilnost  
 Pitanje: U kojoj mjeri se slažete sa sljedećim tvrdnjama?

# Europass dopunska isprava o studiju

## ZAVRŠILI VISOKOŠKOLSKO OBRAZOVANJE – GODINA ZAVRŠETKA

Ipsos Public Affairs

Uzorak osoba koje su čule za neki Europassov dokument se sastoji od 2/3 ispitanika koji imaju diplomu visokoškolskog obrazovanja, a 2/5 njih je diplomu steklo u zadnje dvije godine.



Uzorak: Svi ispitanici koji su čuli za neki Europassov dokument / Završili visokoškolsko obrazovanje

Pitanje: Imate li diplomu ili završeni stupanj obrazovanja na visokoobrazovnoj instituciji?

Koje godine ste stekli posljednju diplomu ili završili posljednji stupanj obrazovanja na visokoobrazovnoj instituciji?

## ZAVRŠILI VISOKOŠKOLSKO OBRAZOVANJE – prema demografiji

Ipsos Public Affairs

		N	DA	NE
<b>Total</b>		<b>1023</b>	<b>65%</b>	<b>35%</b>
<b>Spol</b>	Muški	336	53%	47%
	Ženski	687	71%	29%
<b>Dob</b>	18 i manje	126	4%	96%
	19 - 23	208	34%	66%
	24 - 29	333	84%	16%
	30 - 40	185	88%	12%
	41 i više	171	88%	12%
<b>Obrazovanje</b>	Osnovna i srednja škola	272	5%	95%
	Viša stručna škola	53	79%	21%
	Nezavršena viša/visoka	66	55%	45%
	Završena viša/visoka	588	93%	7%
	Bez odgovora	44	66%	34%

		N	DA	NE
<b>Total</b>		<b>1023</b>	<b>65%</b>	<b>35%</b>
<b>Radni status</b>	Zaposlen	435	89%	11%
	Učenik	105	4%	96%
	Student	317	50%	50%
	Ostalo	166	72%	28%
<b>Područje</b>	Odgaj i opće obrazovanje	85	93%	7%
	Strukovno obrazovanje	276	34%	66%
	Visoko obrazovanje	497	80%	20%
	Područje mladih	165	59%	41%
<b>Sudjeluje u NVO</b>	Da	276	67%	33%
	Ne	747	65%	35%

Uzorak: Svi ispitanici koji su čuli za neki Europassov dokument  
 Pitanje: Imate li diplomu ili završeni stupanj obrazovanja na visokoobrazovnoj instituciji?

## GODINA ZAVRŠETKA VISOKOŠKOLSKOG OBRAZOVANJA – prema demografiji

Ipsos Public Affairs

		N	1962 – 2004	2005 – 2010	2011 – 2014	2015	2016
Total		668	19%	20%	21%	18%	22%
Spol	Muški	177	15%	21%	18%	20%	27%
	Ženski	491	21%	20%	22%	18%	20%
Dob	18 i manje	5				20%	80%
	19 - 23	70			19%	46%	36%
	24 - 29	280		3%	32%	28%	38%
	30 - 40	163	11%	63%	17%	5%	5%
	41 i više	150	74%	17%	6%	2%	1%
	Obrazovanje						
	Osnovna i srednja škola	14	14%		14%	29%	43%
	Viša stručna škola	42	12%	12%	38%	12%	26%
	Nezavršena viša/visoka	36		3%	36%	42%	19%
	Završena viša/visoka	547	22%	22%	18%	17%	21%
	Bez odgovora	29	7%	21%	38%	10%	24%

		N	1962 – 2004	2005 – 2010	2011 – 2014	2015	2016
Total		668	19%	20%	21%	18%	22%
Radni status	Zaposlen	386	33%	31%	15%	9%	12%
	Učenik	4					100%
	Student	159		2%	36%	37%	25%
	Ostalo	119	2%	10%	20%	22%	46%
Područje	Odgoj i opće obrazovanje	79	58%	34%	8%		
	Strukovno obrazovanje	93	61%	19%	6%	6%	6%
	Visoko obrazovanje	398	5%	14%	23%	26%	32%
	Područje mladih	98	7%	36%	35%	11%	11%
Sudjeluje u NVO	Da	185	11%	28%	23%	15%	23%
	Ne	483	22%	17%	20%	19%	21%

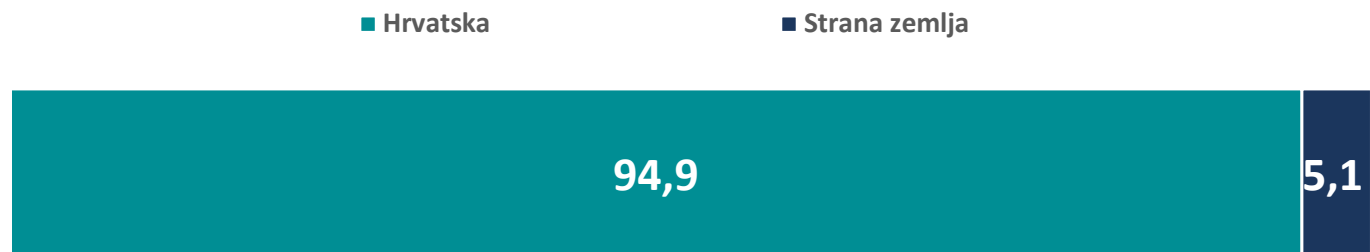
Uzorak: Svi ispitanici koji su čuli za neki Europassov dokument

Pitanje: Koje godine ste stekli posljednju diplomu ili završili posljednji stupanj obrazovanja na visokoobrazovnoj instituciji?



## DRŽAVA U KOJOJ SU ZAVRŠILI VISOKOŠKOLSKO OBRAZOVANJE

Ipsos Public Affairs



Uzorak: Samo ispitanici koji koriste Europass životopis (Europass CV)

Pitanje: U kojoj zemlji ste stekli posljednju diplomu ili završili posljednji stupanj obrazovanja na visokoobrazovnoj instituciji?

## DRŽAVA U KOJOJ SU ZAVRŠILI VISOKOŠKOLSKO OBRAZOVANJE – prema demografiji

Ipsos Public Affairs

		N	Hrvatska	Strana zemlja
<b>Total</b>		668	95%	5%
<b>Spol</b>	Muški	177	94%	6%
	Ženski	491	95%	5%
<b>Dob</b>	18 i manje	5	20%	80%
	19 - 23	70	99%	1%
	24 - 29	280	98%	3%
	30 - 40	163	92%	8%
	41 i više	150	94%	6%
<b>Obrazovanje</b>	Osnovna i srednja škola	14	71%	29%
	Viša stručna škola	42	88%	12%
	Nezavršena viša/visoka	36	100%	
	Završena viša/visoka	547	96%	4%
	Bez odgovora	29	93%	7%

		N	Hrvatska	Strana zemlja
<b>Total</b>		668	95%	5%
<b>Radni status</b>	Zaposlen	386	95%	5%
	Učenik	4	25%	75%
	Student	159	98%	2%
	Ostalo	119	93%	7%
<b>Područje</b>	Odgoj i opće obrazovanje	79	97%	3%
	Strukovno obrazovanje	93	90%	10%
	Visoko obrazovanje	398	96%	4%
	Područje mladih	98	92%	8%
<b>Sudjeluje u NVO</b>	Da	185	95%	5%
	Ne	483	95%	5%

Uzorak: Samo ispitanici koji koriste Europass životopis (Europass CV)


Pitanje: U kojoj zemlji ste stekli posljednju diplomu ili završili posljednji stupanj obrazovanja na visokoobrazovnoj instituciji?

## DOBILI DOPUNSKU ISPRAVU O STUDIJU / EUROPASS DOPUNSKU ISPRAVU

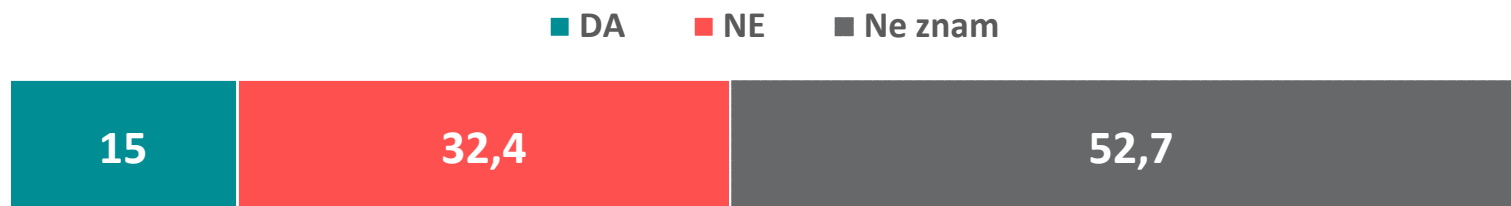
Ipsos Public Affairs

Tek trećina visokoobrazovanih ispitanika je dobila dopunsku ispravu o studiju, a među njima je tek 15% dobilo Europass ispravu. Ovo znači da tek oko 5% svih visokoobrazovanih ima Europass dopunsku ispravu o studiju-

Jeste li dobili dopunsku ispravu o studiju zajedno s posljednjom diplomom ili završenim stupnjem obrazovanja na visokoobrazovnoj instituciji?



Je li dopunska ispravu o studiju koju imate Europass dopunska isprava o studiju?



Uzorak: Svi ispitanici koji su čuli za neki Europassov dokument / Dobili dopunsku ispravu o studiju

## DOBILI DOPUNSKU ISPRAVU O STUDIJU – prema demografiji

Ipsos Public Affairs

		N	DA	NE	Ne znam
<b>Total</b>		<b>668</b>	<b>31%</b>	<b>51%</b>	<b>18%</b>
<b>Spol</b>	Muški	177	37%	42%	21%
	Ženski	491	29%	54%	17%
<b>Dob</b>	18 i manje	5	20%	20%	60%
	19 - 23	70	47%	30%	23%
	24 - 29	280	48%	34%	18%
	30 - 40	163	20%	63%	17%
	41 i više	150	5%	80%	15%
<b>Obrazovanje</b>	Osnovna i srednja škola	14	29%	29%	43%
	Viša stručna škola	42	38%	38%	24%
	Nezavršena viša/visoka	36	28%	50%	22%
	Završena viša/visoka	547	31%	53%	16%
	Bez odgovora	29	28%	41%	31%

		N	DA	NE	Ne znam
<b>Total</b>		<b>668</b>	<b>31%</b>	<b>51%</b>	<b>18%</b>
<b>Radni status</b>	Zaposlen	386	23%	61%	17%
	Učenik	4	25%		75%
	Student	159	43%	36%	21%
	Ostalo	119	42%	40%	18%
<b>Područje</b>	Odgoj i opće obrazovanje	79	9%	75%	16%
	Strukovno obrazovanje	93	13%	70%	17%
	Visoko obrazovanje	398	38%	43%	19%
<b>Sudjeluje u NVO</b>	Područje mladih	98	39%	46%	15%
	Da	185	34%	52%	15%
	Ne	483	30%	51%	19%

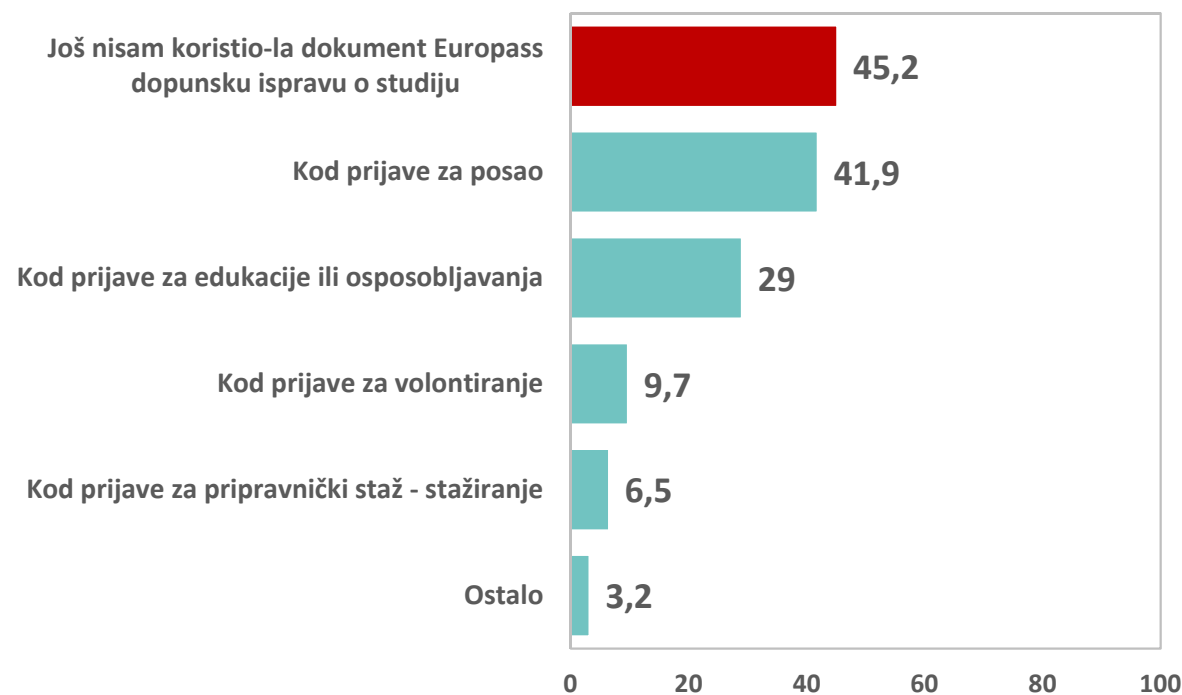
Uzorak: Svi ispitanici koji su čuli za neki Europassov dokument

Pitanje: Jeste li dobili dopunsku ispravu o studiju zajedno s posljednjom diplomom ili završenim stupnjem obrazovanja na visokoobrazovnoj instituciji?

## SITUACIJE GDJE SU KORISTILI EUROPASS DOPUNSKU ISPRAVU O STUDIJU

Ipsos Public Affairs

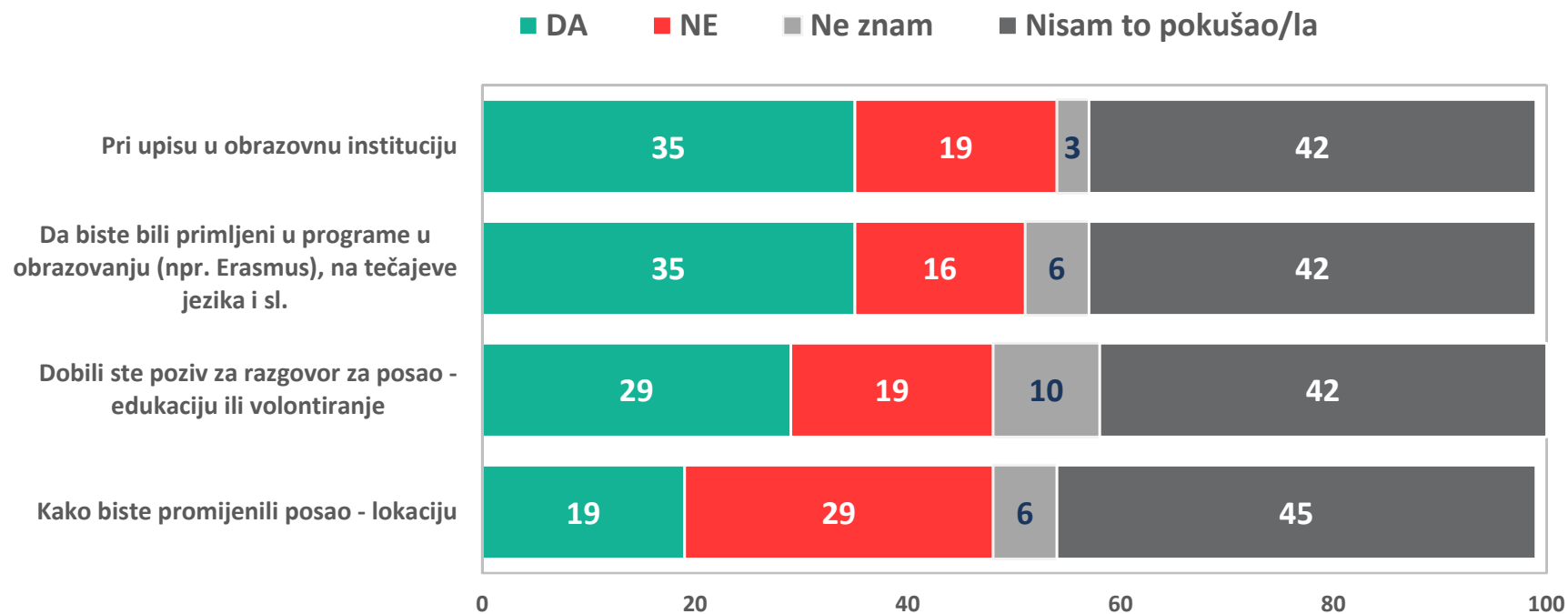
Među onima koji imaju Europass dopunsku ispravu o studiju, najčešća upotreba je kod prijave za posao ili edukacije. Potrebno je naglasiti kako je uzorak korisnika mali.



Uzorak: Samo ispitanici koji koriste Europass dopunsku ispravu o studiju  
Pitanje: U kojim situacijama ste koristili Europass dopunsku ispravu o studiju?

## PROCJENA KORISNOSTI EUROPASS DOPUNSKE ISPRAVE O STUDIJU

Ipsos Public Affairs



Uzorak: : Samo ispitanici koji koriste Europass dopunsku ispravu o studiju

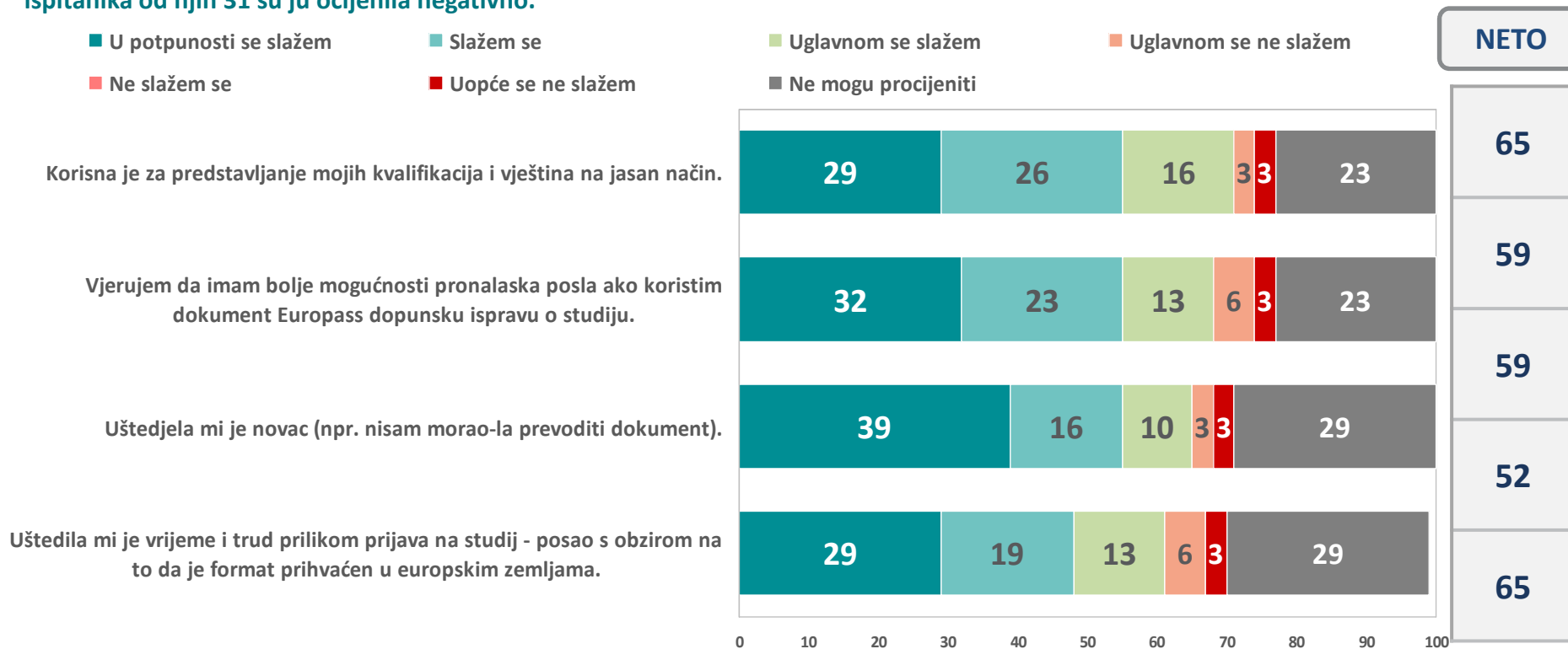
Pitanje: Prema Vašem mišljenju, je li Vam dokument Europass dopunska isprava o studiju pomogao na bilo koji od sljedećih načina?

## STAVOVI O EUROPASS DOPUNSKOJ ISPRAVI O STUDIJU

Ipsos Public Affairs

Unatoč vrlo malom uzorku, možemo zaključiti da su stavovi korisnika o dopunskoj ispravi o studiju vrlo pozitivni. Tek jedan do dva ispitanika od njih 31 su ju ocijenila negativno.

- U potpunosti se slažem
- Slažem se
- Uglavnom se slažem
- Uglavnom se ne slažem
- Ne slažem se
- Uopće se ne slažem
- Ne mogu procijeniti



Uzorak: : Samo ispitanici koji koriste Europass dopunsku ispravu o studiju  
 Pitanje: U kojoj mjeri se slažete sa sljedećim tvrdnjama?

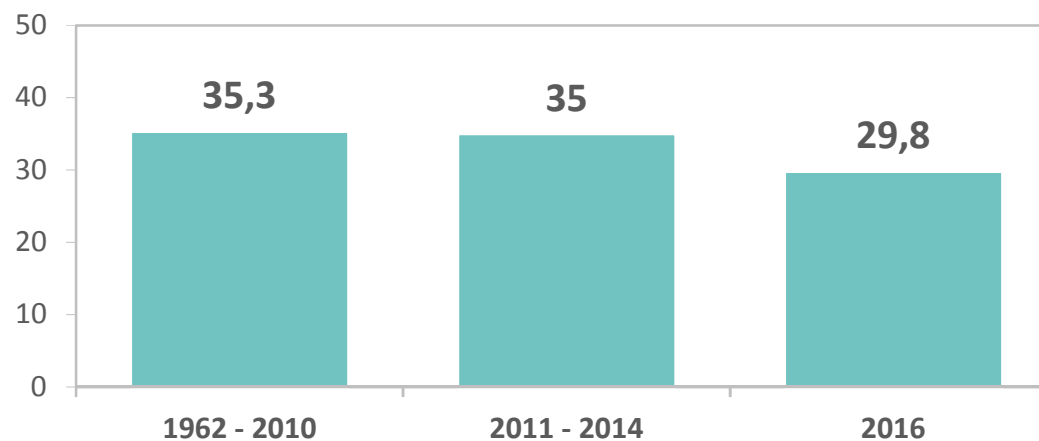
# Europass prilog svjedodžbi (strukovno obrazovanje)



## ZAVRŠILI STRUKOVNO OBRAZOVANJE – GODINA ZAVRŠETKA

Ipsos Public Affairs

Uzorak osoba koje su čule za neki Europassov dokument se sastoji od trećine ispitanika koji su završili strukovno obrazovanje, a trećina njih je svjedodžbu steklo ove godine.



Uzorak: Svi ispitanici koji su čuli za neki Europassov dokument / Završili strukovno obrazovanje  
Pitanje: Imate li svjedodžbu strukovnog obrazovanja i izobrazbe?

## ZAVRŠILI STRUKOVNO OBRAZOVANJE – prema demografiji

Ipsos Public Affairs

		N	DA	NE
<b>Total</b>		<b>1023</b>	<b>30%</b>	<b>70%</b>
<b>Spol</b>	Muški	336	35%	65%
	Ženski	687	28%	72%
<b>Dob</b>	18 i manje	126	33%	67%
	19 - 23	208	46%	54%
	24 - 29	333	28%	72%
	30 - 40	185	18%	82%
	41 i više	171	26%	74%
<b>Obrazovanje</b>	Osnovna i srednja škola	272	42%	58%
	Viša stručna škola	53	57%	43%
	Nezavršena viša/visoka	66	33%	67%
	Završena viša/visoka	588	23%	77%
	Bez odgovora	44	16%	84%

		N	DA	NE
<b>Total</b>		<b>1023</b>	<b>30%</b>	<b>70%</b>
<b>Radni status</b>	Zaposlen	435	25%	75%
	Učenik	105	26%	74%
	Student	317	38%	62%
	Ostalo	166	31%	69%
<b>Područje</b>	Odgoj i opće obrazovanje	85	12%	88%
	Strukovno obrazovanje	276	47%	53%
	Visoko obrazovanje	497	24%	76%
	Područje mladih	165	32%	68%
<b>Sudjeluje u NVO</b>	Da	276	30%	70%
	Ne	747	30%	70%

Uzorak: Svi ispitanici koji su čuli za neki Europassov dokument  
 Pitanje: Imate li svjedodžbu strukovnog obrazovanja i izobrazbe?

## GODINA ZAVRŠETKA STRUKOVNOG OBRAZOVANJA – prema demografiji

Ipsos Public Affairs

		N	1962 – 2009	2010 – 2015	2016
<b>Total</b>		<b>309</b>	<b>35%</b>	<b>35%</b>	<b>30%</b>
<b>Spol</b>	<b>Muški</b>	<b>116</b>	<b>31%</b>	<b>29%</b>	<b>40%</b>
	<b>Ženski</b>	<b>193</b>	<b>38%</b>	<b>38%</b>	<b>24%</b>
<b>Dob</b>	<b>18 i manje</b>	<b>42</b>		<b>17%</b>	<b>83%</b>
	<b>19 - 23</b>	<b>96</b>	<b>1%</b>	<b>56%</b>	<b>43%</b>
	<b>24 - 29</b>	<b>94</b>	<b>50%</b>	<b>36%</b>	<b>14%</b>
	<b>30 - 40</b>	<b>33</b>	<b>79%</b>	<b>18%</b>	<b>3%</b>
	<b>41 i više</b>	<b>44</b>	<b>80%</b>	<b>16%</b>	<b>5%</b>
<b>Obrazovanje</b>	<b>Osnovna i srednja škola</b>	<b>114</b>	<b>10%</b>	<b>35%</b>	<b>55%</b>
	<b>Viša stručna škola</b>	<b>30</b>	<b>40%</b>	<b>40%</b>	<b>20%</b>
	<b>Nezavršena viša/visoka</b>	<b>22</b>	<b>23%</b>	<b>55%</b>	<b>23%</b>
	<b>Završena viša/visoka</b>	<b>136</b>	<b>58%</b>	<b>30%</b>	<b>12%</b>
	<b>Bez odgovora</b>	<b>7</b>	<b>29%</b>	<b>43%</b>	<b>29%</b>

		N	1962 – 2009	2010 – 2015	2016
<b>Total</b>		<b>309</b>	<b>35%</b>	<b>35%</b>	<b>30%</b>
<b>Radni status</b>	<b>Zaposlen</b>	<b>109</b>	<b>61%</b>	<b>28%</b>	<b>12%</b>
	<b>Učenik</b>	<b>27</b>		<b>22%</b>	<b>78%</b>
	<b>Student</b>	<b>121</b>	<b>17%</b>	<b>51%</b>	<b>31%</b>
	<b>Ostalo</b>	<b>52</b>	<b>42%</b>	<b>19%</b>	<b>38%</b>
<b>Područje</b>	<b>Odgoj i opće obrazovanje</b>	<b>10</b>	<b>70%</b>	<b>20%</b>	<b>10%</b>
	<b>Strukovno obrazovanje</b>	<b>129</b>	<b>23%</b>	<b>21%</b>	<b>56%</b>
	<b>Visoko obrazovanje</b>	<b>117</b>	<b>40%</b>	<b>47%</b>	<b>13%</b>
	<b>Područje mladih</b>	<b>53</b>	<b>47%</b>	<b>45%</b>	<b>8%</b>
<b>Sudjeluje u NVO</b>	<b>Da</b>	<b>82</b>	<b>44%</b>	<b>37%</b>	<b>20%</b>
	<b>Ne</b>	<b>227</b>	<b>32%</b>	<b>34%</b>	<b>33%</b>

Uzorak: Svi ispitanici koji su čuli za neki Europassov dokument

Pitanje: Koje godine ste stekli posljednju diplomu ili završili posljednji stupanj obrazovanja na visokoobrazovnoj instituciji?

## DRŽAVA U KOJOJ SU STEKLI SVJEDODŽBU STRUKOVNOG OBRAZOVANJA / POSJEDUJU EUROPASS PRILOG SVJEDODŽBI

Ipsos Public Affairs

U kojoj zemlji ste stekli posljednju svjedodžbu strukovnog obrazovanja i izobrazbe?



Jeste li dobili Europass prilog svjedodžbi zajedno sa svojom svjedodžbom strukovnog obrazovanja i izobrazbe?



Uzorak: Svi ispitanici koji su završili strukovno obrazovanje

## DOBILI EUROPASS PRILOG SVJEDODŽBI – prema demografiji

Ipsos Public Affairs

		N	DA	NE	Ne znam
<b>Total</b>		<b>309</b>	<b>9%</b>	<b>67%</b>	<b>24%</b>
<b>Spol</b>	<b>Muški</b>	<b>116</b>	<b>14%</b>	<b>66%</b>	<b>21%</b>
	<b>Ženski</b>	<b>193</b>	<b>6%</b>	<b>68%</b>	<b>26%</b>
<b>Dob</b>	<b>18 i manje</b>	<b>42</b>	<b>19%</b>	<b>48%</b>	<b>33%</b>
	<b>19 - 23</b>	<b>96</b>	<b>10%</b>	<b>61%</b>	<b>28%</b>
	<b>24 - 29</b>	<b>94</b>	<b>6%</b>	<b>68%</b>	<b>26%</b>
	<b>30 - 40</b>	<b>33</b>	<b>3%</b>	<b>79%</b>	<b>18%</b>
	<b>41 i više</b>	<b>44</b>	<b>7%</b>	<b>86%</b>	<b>7%</b>
<b>Obrazovanje</b>	<b>Osnovna i srednja škola</b>	<b>114</b>	<b>12%</b>	<b>63%</b>	<b>25%</b>
	<b>Viša stručna škola</b>	<b>30</b>	<b>13%</b>	<b>60%</b>	<b>27%</b>
	<b>Nezavršena viša/visoka</b>	<b>22</b>	<b>5%</b>	<b>73%</b>	<b>23%</b>
	<b>Završena viša/visoka</b>	<b>136</b>	<b>7%</b>	<b>71%</b>	<b>23%</b>
	<b>Bez odgovora</b>	<b>7</b>		<b>71%</b>	<b>29%</b>

		N	DA	NE	Ne znam
<b>Total</b>		<b>309</b>	<b>9%</b>	<b>67%</b>	<b>24%</b>
<b>Radni status</b>	<b>Zaposlen</b>	<b>109</b>	<b>8%</b>	<b>71%</b>	<b>21%</b>
	<b>Učenik</b>	<b>27</b>	<b>22%</b>	<b>44%</b>	<b>33%</b>
	<b>Student</b>	<b>121</b>	<b>7%</b>	<b>67%</b>	<b>26%</b>
	<b>Ostalo</b>	<b>52</b>	<b>8%</b>	<b>71%</b>	<b>21%</b>
<b>Područje</b>	<b>Odgoj i opće obrazovanje</b>	<b>10</b>	<b>20%</b>	<b>60%</b>	<b>20%</b>
	<b>Strukovno obrazovanje</b>	<b>129</b>	<b>15%</b>	<b>61%</b>	<b>24%</b>
	<b>Visoko obrazovanje</b>	<b>117</b>	<b>3%</b>	<b>73%</b>	<b>25%</b>
	<b>Područje mladih</b>	<b>53</b>	<b>8%</b>	<b>70%</b>	<b>23%</b>
<b>Sudjeluje u NVO</b>	<b>Da</b>	<b>82</b>	<b>9%</b>	<b>70%</b>	<b>22%</b>
	<b>Ne</b>	<b>227</b>	<b>9%</b>	<b>66%</b>	<b>25%</b>

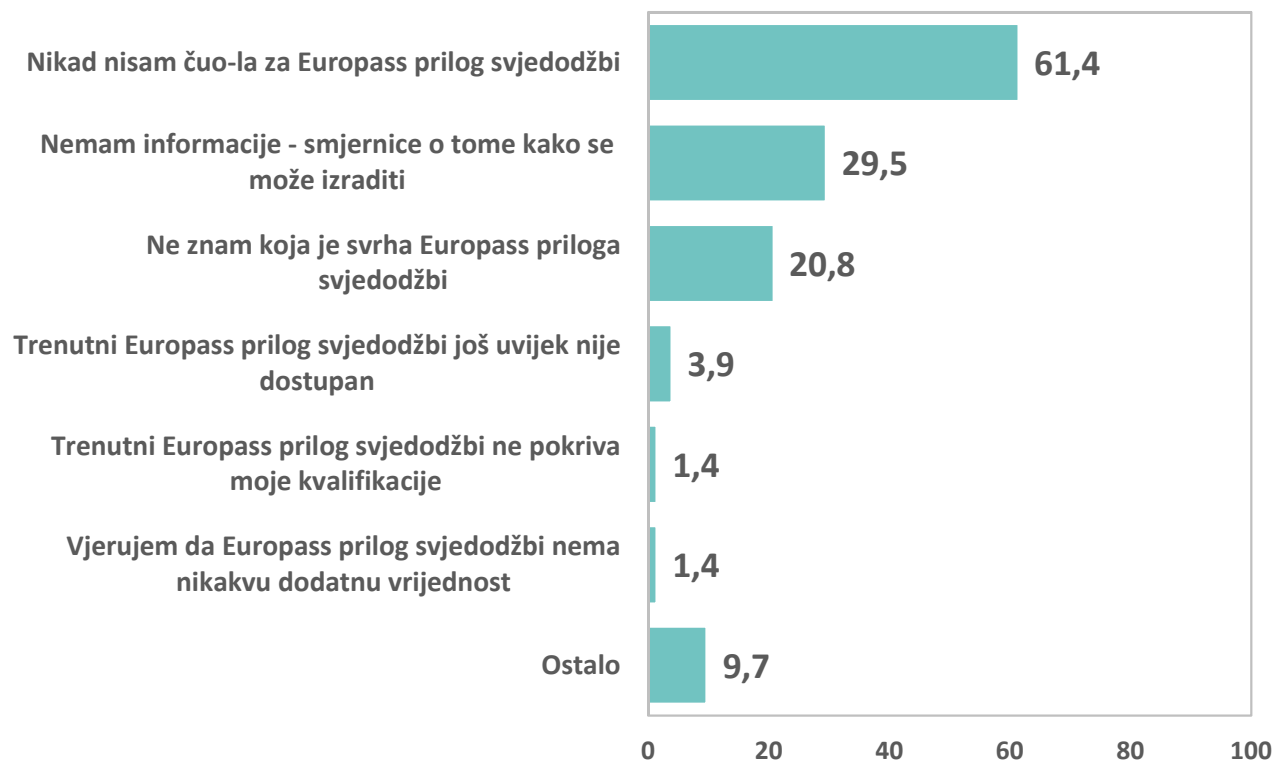
Uzorak: Svi ispitanici koji su čuli za neki Europassov dokument

Pitanje: Jeste li dobili dopunsku ispravu o studiju zajedno s posljednjom diplomom ili završenim stupnjem obrazovanja na visokoobrazovnoj instituciji?

## RAZLOZI ZBOG KOJIH NEMAJU EUROPASS PRILOG SVJEDODŽBI

Ipsos Public Affairs

Više od 60% ispitanih sa strukovnim obrazovanje nije niti čulo za Europass prilog svjedodžbi.

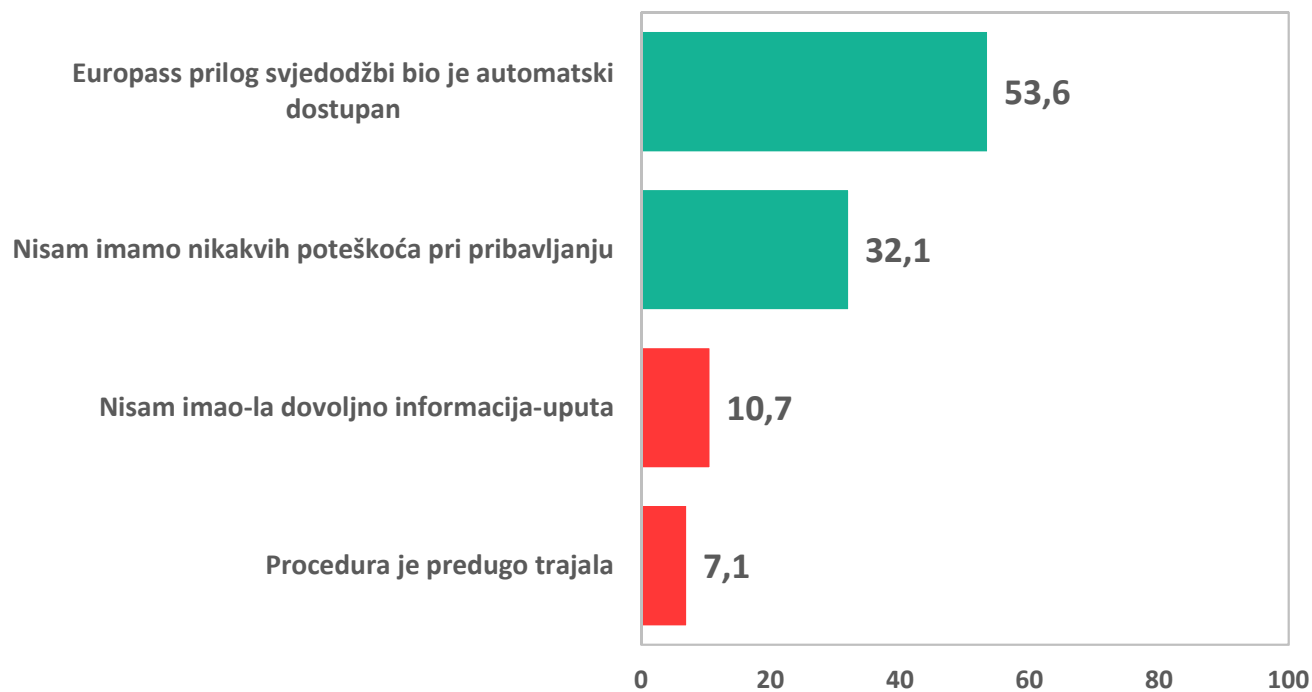


Uzorak: Samo ispitanici koji su završili strukovno obrazovanje a nemaju Europass prilog svjedodžbi  
Pitanje: Koji su glavni razlozi zašto niste pribavili Europass prilog svjedodžbi?

## POTEŠKOĆE PRILIKOM PRIBAVLJANJA EUROPASS PRILOGA SVJEDODŽBI

Ipsos Public Affairs

Oni koji posjeduju Europass prilog svjedodžbi većinom nisu imali nikakvih problema u pribavljanju iste.



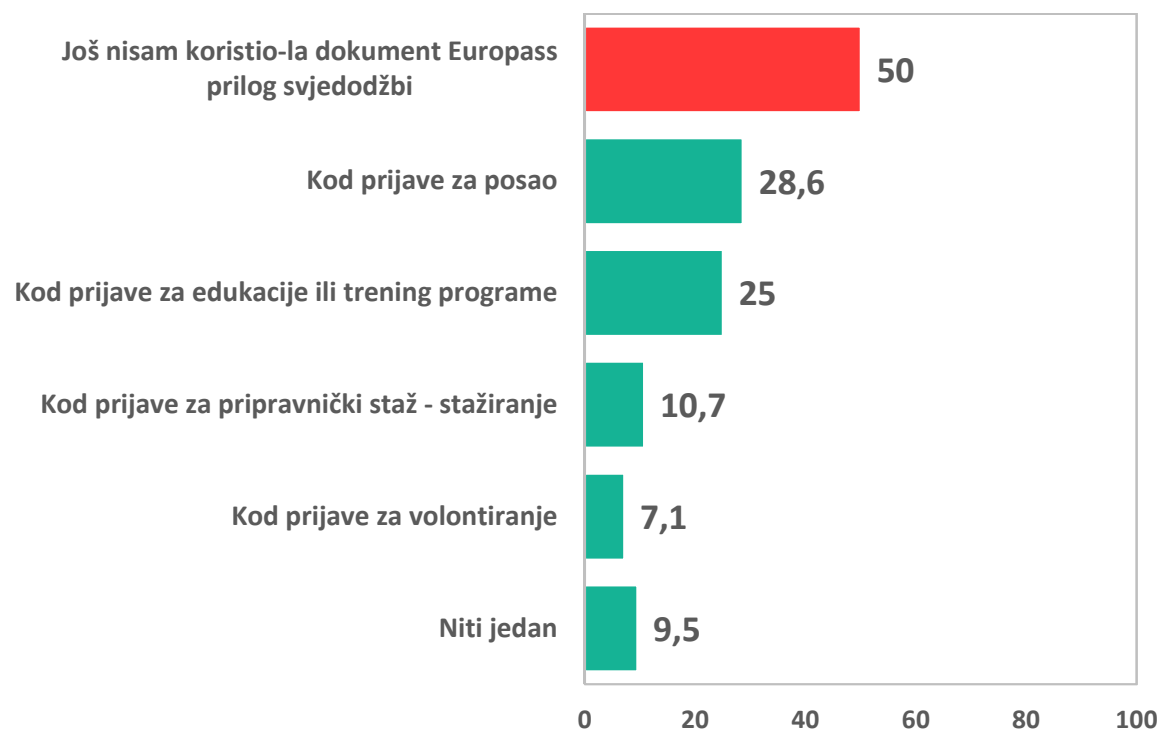
Uzorak: Samo ispitanici koji imaju Europass prilog svjedodžbi

Pitanje: Jeste li se susreli s poteškoćama prilikom pribavljanja dokumenta Europassova priloga svjedodžbi?

## SVRHA KORIŠTENJA DOKUMENTA EUROPASS PRILOG SVJEDODŽBI

Ipsos Public Affairs

Zbog vrlo malog uzorka, razlike nisu značajne, no ipak možemo reći kako postoji znatan dio onih koji prilog svjedodžbi još nisu koristili.

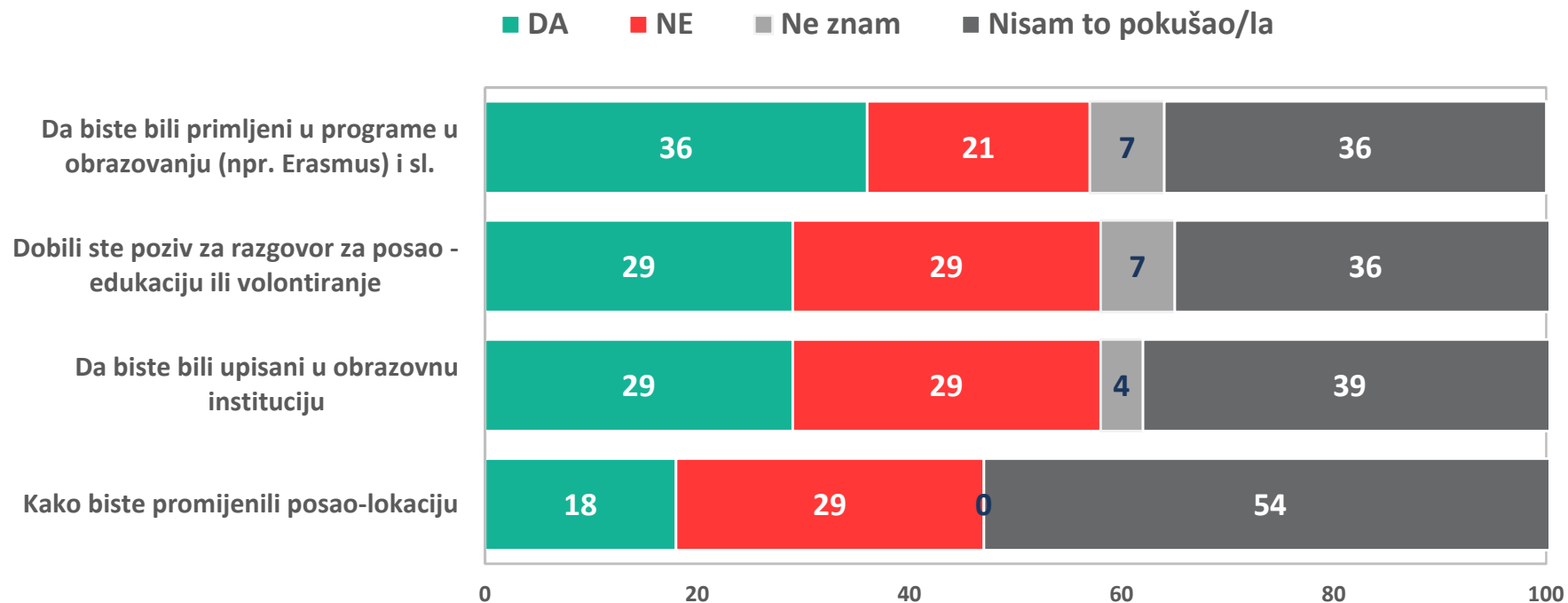


Uzorak: Samo ispitanici koji imaju Europass prilog svjedodžbi?  
Pitanje: U kojim situacijama ste koristili Europass prilog svjedodžbi?



## PROCJENA KORISNOSTI EUROPASSOVOG PRILOGA SVJEDODŽBI

Ipsos Public Affairs



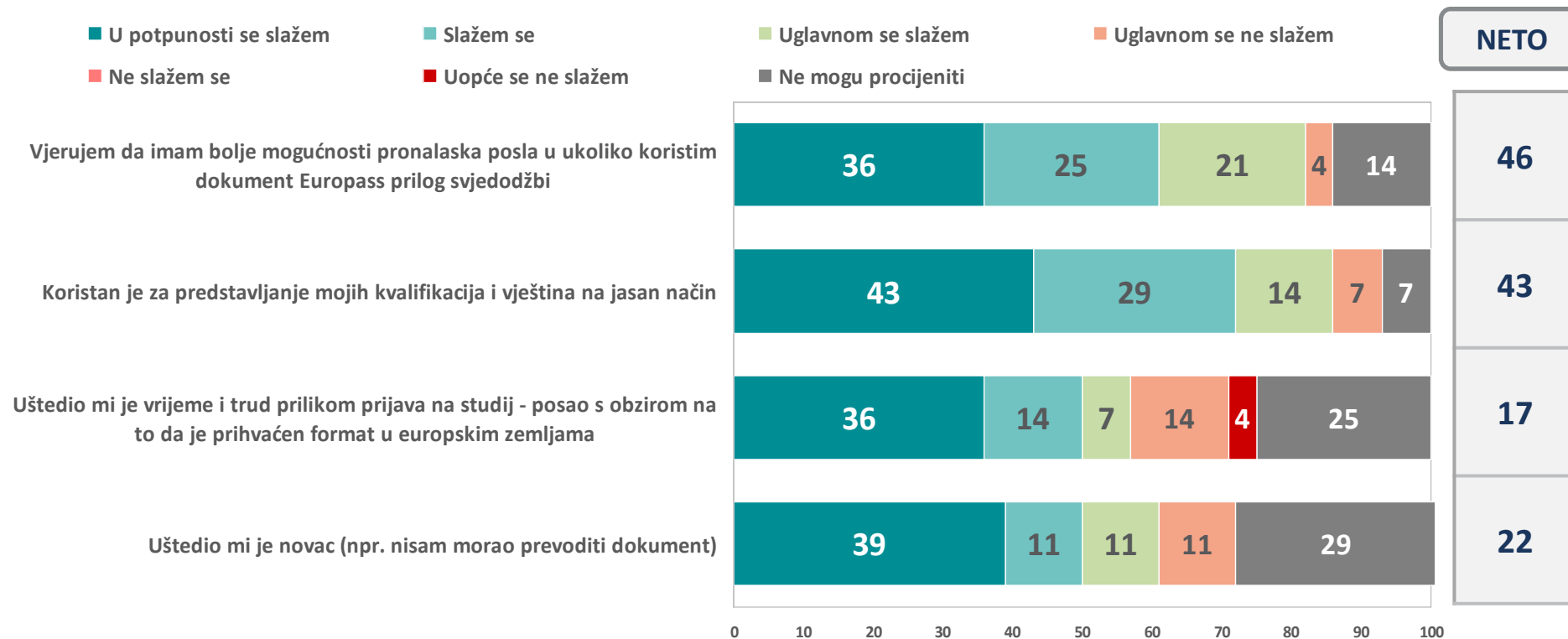
Uzorak: Samo ispitanici koji su koristili Europass prilog svjedodžbi

Pitanje: Prema Vašem mišljenju, je li Vam Europass prilog svjedodžbi pomogao na bilo koji od sljedećih načina?

## STAVOVI O EUROPASSOVOM PRILOGU SVJEDODŽBI

Ipsos Public Affairs

Uzorak je malen, no u njemu je tek nekoliko osoba koje prilog svjedodžbi ocjenjuju negativno.



Uzorak: Samo ispitanici koji su koristili Europass prilog svjedodžbi  
 Pitanje: U kojoj mjeri se slažete sa sljedećim tvrdnjama?

# Sažetak

Ipsos Public Affairs

- Europass životopis je najpoznatiji i najkorišteniji Europass dokument, kojeg koristi 78% ispitanih, a velika većina njih ga koristi često ili uvijek. Korišten je i za prijave na posao i prijave za edukacije. Stavovi korisnika su vrlo pozitivni i svi odjeljci su ocijenjeni barem četvorkom.
- Europass jezična putovnica je znatno rjeđe korištena (14%), iako velik broj (25%) ispitanih koristi dio o samoprocjeni jezičnih vještina. Osnovni problem je što gotovo pola ne-korisnika nije ni čulo za putovnicu, ili ne znaju kako im može biti koristan. Studenti su dosta neinformirani po pitanju jezične putovnice. Međutim, među korisnicima vladaju pozitivni stavovi o jezičnoj putovnici, te sve njezine odjeljke smatraju razumljivima.
- Iako je 87% ispitanih bilo u drugoj europskoj zemlji – prvenstveno zbog edukacije – samo 31,1% od tih je izradilo dokument "Europass mobilnost". No, oni koji nemaju dokument gotovo uvijek smatraju kako bi bio koristan u slučaju da idu u inozemstvo na rad, studiranje, ili volontiranje. Korisnici imaju pozitivne stavove o dokument, te većina nije imala nikakvih problema u pribavljanju istoga.
- Uzorak se u velikoj mjeri sastoji od ispitanika koji su završili visoko obrazovanje (65%), posebno onih koji su ga završili u posljednje dvije godine (čak četvrtina *cijelog* uzorka). Samo trećina svih visokoobrazovanih ima dopunsku ispravu o studiju, a među njima je samo 15% onih sa Europassovom dopunskom ispravom o studiju. To čini maleni uzorak od tek 31 ispitanika sa Europassovom dopunskom ispravom. Ipak, možemo reći kako su stavovi tih ispitanika o ispravi pozitivni, jer gotovo nema nikoga tko ju je ocijenio negativno.

# Sažetak

Ipsos Public Affairs

- Europass prilog svjedodžbi je znatno manje zastupljen. Prije svega, imamo samo 30% ispitanih sa završenim strukovnim obrazovanjem, a od njih 10% ima Europassov prilog svjedodžbi. Ispitanici navode tri razloga zašto nemaju dokument – neznanje o postojanju dokumenta, neinformiranost o proceduri izrade, te neznanje o svrsi. Gotovo nitko od ispitanih posjednika priloga svjedodžbi nije imao problem pri dobivanju dokumenta. Ponovno, unatoč malenom uzorku, možemo ocijeniti kako su korisnici zadovoljni prilogom, pošto su tek jedna ili dvije osobe izrazile negativan stav.